


CÔNG TY CỔ PHẦN AN PHÚ

Báo cáo tài chính
Cho giai đoạn 6 tháng đầu năm 2016



Được soát xét bởi:

CÔNG TY TNHH DỊCH VỤ TƯ VẤN TÀI CHÍNH KẾ TOÁN VÀ KIỂM TOÁN PHÍA NAM (AASCS)

MỤC LỤC

<u>Nội dung</u>	<u>Trang</u>
BÁO CÁO CỦA BAN GIÁM ĐỐC	3 - 6
BÁO CÁO SOÁT XÉT THÔNG TIN TÀI CHÍNH GIỮA NIÊN ĐỘ	7 - 7
BÁO CÁO TÀI CHÍNH ĐÃ ĐƯỢC SOÁT XÉT	
Bảng cân đối kế toán	8 - 11
Báo cáo kết quả hoạt động kinh doanh	12 - 12
Báo cáo lưu chuyển tiền tệ	13 - 14 ⁴⁸¹⁰⁴
Bản thuyết minh báo cáo tài chính	15 - 48 ¹⁰⁴ TY

PHÁP
PHÚ

PHỔ C

01172
CÔNG T
NHIỆM HỮ
VU TỰ V
HÌNH KẾ T
KIỂM TOÁ
TIA NAM
PHỔ C

BÁO CÁO CỦA BAN GIÁM ĐỐC

Ban Giám đốc Công ty Cổ phần An Phú (sau đây gọi tắt là "Công ty") trình bày báo cáo của mình và Báo cáo tài chính của Công ty cho giai đoạn 6 tháng đầu năm 2016.

I. CÔNG TY

1. Hình thức sở hữu vốn

Công ty Cổ phần An Phú được thành lập theo Giấy chứng nhận đăng ký kinh doanh Công ty Cổ phần số 4103002604, đăng ký kinh doanh lần đầu ngày 20 tháng 08 năm 2004 do Sở Kế hoạch và Đầu tư Tp. Hồ Chí Minh cấp với tên gọi ban đầu là Công ty Cổ phần Dịch vụ Sản xuất An Phú. Theo Giấy chứng nhận đăng ký kinh doanh đăng ký thay đổi lần thứ 3 ngày 19 tháng 01 năm 2006, Công ty đổi tên thành Công ty Cổ phần An Phú (viết tắt là An Phu Corp.). Giấy chứng nhận đăng ký doanh nghiệp thay đổi gần nhất là thay đổi lần thứ 18 ngày 21 tháng 03 năm 2016.

Vốn điều lệ của Công ty theo Giấy chứng nhận đăng ký doanh nghiệp là 1.217.302.090.000 VND.

Vốn góp của Công ty tại ngày 30/06/2016 là 1.217.302.090.000 VND.

Trụ sở chính của Công ty tại 117-119 Lý Chính Thắng - Phường 7 - Quận 3 - TP.HCM.

2. Lĩnh vực kinh doanh

Lĩnh vực kinh doanh của Công ty là thương mại, dịch vụ.

3. Ngành nghề kinh doanh

- Kinh doanh bất động sản, quyền sử dụng đất thuộc chủ sở hữu, chủ sử dụng hoặc đi thuê. Chi tiết: Kinh doanh nhà. Cho thuê kho. Cho thuê căn hộ, văn phòng.
- Xây dựng nhà các loại. Chi tiết: Xây dựng cơ sở hạ tầng, công trình dân dụng, giao thông, cấp thoát nước, công trình điện (sau điện kế), khu công nghiệp, khu chế xuất, khu công nghệ cao, khu dân cư, khu du lịch.
- Bán buôn máy móc, thiết bị và phụ tùng khác. Chi tiết: Mua bán máy móc, thiết bị và phụ tùng ngành công nghiệp - xây dựng, máy móc thiết bị văn phòng (không hoạt động kinh doanh xuất nhập khẩu thiết bị ngành in).
- Bán buôn ô tô và các xe có động cơ khác. Chi tiết: Mua bán xe ô tô, xe gắn máy.
- Tư vấn, môi giới, đấu giá bất động sản, đấu giá quyền sử dụng đất. Chi tiết: Sàn giao dịch bất động sản.
- Chuẩn bị mặt bằng. Chi tiết: San lấp mặt bằng.
- Bán buôn thực phẩm. Chi tiết: Mua bán hải sản (không hoạt động tại trụ sở).
- Bán buôn đồ dùng khác cho gia đình. Chi tiết: Mua bán đồ dùng cá nhân và gia đình (trừ súng đạn thể thao), vật tư, trang thiết bị y tế, dụng cụ y tế, văn phòng phẩm.
- Bán buôn chuyên doanh khác chưa được phân vào đâu. Chi tiết: Mua bán nguyên vật liệu phục vụ sản xuất, hoá chất (trừ hoá chất có tính độc hại mạnh), hàng trang trí nội thất.
- Bán phụ tùng và các bộ phận phụ trợ của ô tô và các xe có động cơ khác. Chi tiết: Mua bán phụ tùng xe.
- Khai thác đá, cát, sỏi, đất sét. Chi tiết: Khai thác cát, đá.
- Bán buôn nông, lâm sản nguyên liệu (trừ gỗ, tre, nứa) và động vật sống. Chi tiết: Mua bán nông sản (không hoạt động tại trụ sở).
- Bán buôn vật liệu, thiết bị lắp đặt khác trong xây dựng. Chi tiết: Mua bán vật liệu xây dựng.
- Hoạt động vui chơi giải trí khác chưa được phân vào đâu. Chi tiết: Kinh doanh khu du lịch sinh thái (không hoạt động tại trụ sở).
- Xây dựng công trình kỹ thuật dân dụng khác. Chi tiết: Thi công cảnh quan, công viên, cây xanh đường phố, công trình công nghiệp.

BÁO CÁO CỦA BAN GIÁM ĐỐC

- Hoạt động dịch vụ trồng trọt (không bao gồm dịch vụ cung cấp thuốc bảo vệ thực vật, nguyên vật liệu sản xuất thuốc bảo vệ thực vật, không hoạt động tại trụ sở).
- Hoạt động kiến trúc và tư vấn kỹ thuật có liên quan. Chi tiết:
 - + Thiết kế kiến trúc công trình;
 - + Thiết kế nội - ngoại thất công trình;
 - + Giám sát công tác lắp đặt thiết bị công trình dân dụng - công nghiệp;
 - + Lập dự án đầu tư xây dựng công trình (tư vấn lập dự án đầu tư; lập báo cáo kinh tế kỹ thuật các loại công trình); thẩm tra dự án đầu tư, kỹ thuật và dự toán - quyết toán công trình xây dựng;
 - + Tư vấn quản lý dự án đầu tư xây dựng công trình; tư vấn đấu thầu.
- Dịch vụ lưu trú ngắn ngày. Chi tiết: Biệt thự hoặc căn hộ kinh doanh dịch vụ lưu trú ngắn ngày (không hoạt động tại Tp.HCM).
- Cung cấp dịch vụ ăn uống theo hợp đồng không thường xuyên với khách hàng (phục vụ tiệc, hội họp, đám cưới...)
- Dịch vụ ăn uống khác
- Dịch vụ phục vụ đồ uống (trừ quán bar, quán giải khát có khiêu vũ).

4. Mô hình hoạt động của doanh nghiệp

Danh sách công ty liên doanh, liên kết

Tên	Vốn đầu tư (VND)	Tỷ lệ góp vốn
Công ty liên kết		
Công ty Cổ phần ĐTXD Phú Mỹ An	62.500.000.000	41.67%
Công ty Cổ phần Phú An Thanh	149.000.000.000	29.8%
Công ty Cổ phần Đông Phương Hồng	99.000.000.000	24.75%

Các đơn vị trực thuộc không có tư cách pháp nhân hạch toán phụ thuộc

Tên	Địa chỉ
Công ty Cổ phần An Phú - CN Bình Dương	Lô H, Đường số 6, KCN Đồng An, Phường Bình Hòa, TX Thuận An, Tỉnh Bình Dương
CN Công ty Cổ phần An Phú - Sàn GD BĐS An Phú	Số 117 - 119 Lý Chính Thắng, Phường 07, Quận 3, TP.HCM
Công ty Cổ phần An Phú - CN Bình Thuận	Căn R5 Sealinks City, Km9 Nguyễn Thông, Phường Phú Hải, TP. Phan Thiết, Tỉnh Bình Thuận

II. KẾT QUẢ HOẠT ĐỘNG

- Lợi nhuận sau thuế cho giai đoạn 6 tháng đầu năm 2016 là 7.636.295.307 VND.
- Lợi nhuận chưa phân phối trên bảng cân đối kế toán tại thời điểm 30/06/2016 là 22.913.281.867 VND.

III. CÁC SỰ KIỆN SAU NGÀY KHOÁ SỔ KẾ TOÁN LẬP BÁO CÁO TÀI CHÍNH

Ban Giám đốc Công ty khẳng định không có sự kiện trọng yếu nào phát sinh sau ngày 30/06/2016 cho đến thời điểm lập báo cáo này mà chưa được xem xét điều chỉnh số liệu hoặc công bố trong Báo cáo tài chính.

BÁO CÁO CỦA BAN GIÁM ĐỐC

IV. HỘI ĐỒNG QUẢN TRỊ, BAN GIÁM ĐỐC, KẾ TOÁN TRƯỞNG, BAN KIỂM SOÁT

Các thành viên của Hội đồng Quản trị bao gồm:

Ông:	Võ Thành Hùng	Chủ tịch	(Miễn nhiệm ngày 14/04/2016)
Ông:	Bing Keung Kenneth	Thành viên	(Miễn nhiệm ngày 14/04/2016)
Ông:	Nguyễn Hữu Phước	Thành viên	(Miễn nhiệm ngày 14/04/2016)
Ông:	Trương Văn Dũng	Thành viên	(Miễn nhiệm ngày 14/04/2016)
Bà:	Trần Thị Thanh Châu	Thành viên	(Miễn nhiệm ngày 14/04/2016)
Ông:	Dương Bá Nam	Chủ tịch	(Bổ nhiệm ngày 14/04/2016)
Ông:	Đặng Thanh Hải	Thành viên	(Bổ nhiệm ngày 14/04/2016)
Ông:	Phạm Quang Vũ	Thành viên	(Bổ nhiệm ngày 14/04/2016)
Ông:	Nguyễn Xuân Hòa	Thành viên	(Bổ nhiệm ngày 14/04/2016)
Ông:	Nguyễn Đức Long	Thành viên	(Bổ nhiệm ngày 14/04/2016)

Các thành viên của Ban Giám đốc và Kế toán trưởng bao gồm:

Ông:	Võ Thành Hùng	Tổng Giám đốc	(Miễn nhiệm ngày 15/03/2016)
Ông:	Đặng Thanh Hải	Tổng Giám đốc	(Bổ nhiệm ngày 15/03/2016)
Ông:	Nguyễn Hữu Phước	Phó Tổng Giám đốc	
Ông:	Võ Tấn Đạt	Phó Tổng Giám đốc	(Miễn nhiệm ngày 19/04/2016)
Ông:	Trần Bá Vinh	Kế toán trưởng	

Các thành viên Ban Kiểm soát

Ông:	Nguyễn Anh Tuấn	Trưởng Ban	(Miễn nhiệm ngày 14/04/2016)
Ông:	Trương Quốc Dũng	Thành viên	(Miễn nhiệm ngày 14/04/2016)
Bà:	Hoàng Thị Thu Hằng	Thành viên	(Miễn nhiệm ngày 14/04/2016)
Bà:	Nguyễn Thị Thúy Loan	Trưởng Ban	(Bổ nhiệm ngày 14/04/2016)
Ông:	Vũ Xuân Phong	Thành viên	(Bổ nhiệm ngày 14/04/2016)
Bà:	Phạm Thị Tuyết Thanh	Thành viên	(Bổ nhiệm ngày 14/04/2016)

V. KIỂM TOÁN VIÊN

Công ty TNHH Dịch vụ Tư vấn Tài chính Kế toán và Kiểm toán Phía Nam (AASCS) đã thực hiện kiểm toán các Báo cáo tài chính cho Công ty.

VI. CÔNG BỐ TRÁCH NHIỆM CỦA BAN GIÁM ĐỐC ĐỐI VỚI BÁO CÁO TÀI CHÍNH

Ban Giám đốc Công ty chịu trách nhiệm về việc lập Báo cáo tài chính phản ánh trung thực, hợp lý tình hình hoạt động, kết quả hoạt động kinh doanh và tình hình lưu chuyển tiền tệ của Công ty trong năm. Trong quá trình lập Báo cáo tài chính, Ban Giám đốc Công ty cam kết đã tuân thủ các yêu cầu sau:

- Xây dựng và duy trì kiểm soát nội bộ mà Hội đồng Quản trị và Ban Giám đốc xác định là cần thiết để đảm bảo cho việc lập và trình bày Báo cáo tài chính không còn chứa đựng sai sót trọng yếu do gian lận hoặc do nhầm lẫn;
- Lựa chọn các chính sách kế toán thích hợp và áp dụng các chính sách này một cách nhất quán;
- Đưa ra các đánh giá và dự đoán hợp lý và thận trọng;
- Các chuẩn mực kế toán đang áp dụng được Công ty tuân thủ, không có những áp dụng sai lệch trọng yếu đến mức cần phải công bố và giải thích trong Báo cáo tài chính này.
- Lập các Báo cáo tài chính dựa trên cơ sở hoạt động kinh doanh liên tục, trừ trường hợp không thể cho rằng Công ty sẽ tiếp tục hoạt động kinh doanh.

BÁO CÁO CỦA BAN GIÁM ĐỐC

Ban Giám đốc Công ty đảm bảo rằng các số kế toán được lưu giữ để phản ánh tình hình tài chính của Công ty, với mức độ trung thực, hợp lý tại bất cứ thời điểm nào và đảm bảo rằng Báo cáo tài chính tuân thủ các quy định hiện hành của Nhà nước. Đồng thời có trách nhiệm trong việc bảo đảm an toàn tài sản của Công ty và thực hiện các biện pháp thích hợp để ngăn chặn, phát hiện các hành vi gian lận và các vi phạm.

Ban Giám đốc Công ty cam kết rằng Báo cáo tài chính đã phản ánh trung thực và hợp lý tình hình tài chính của Công ty tại thời điểm ngày 30/06/2016, kết quả hoạt động kinh doanh và tình hình lưu chuyển tiền tệ cho giai đoạn 6 tháng đầu năm 2016 kết thúc cùng ngày, phù hợp với chuẩn mực, chế độ kế toán doanh nghiệp Việt Nam và tuân thủ các quy định hiện hành có liên quan.

VII. CAM KẾT KHÁC

Ban Giám đốc cam kết rằng Công ty không vi phạm nghĩa vụ công bố thông tin theo quy định tại Thông tư số 155/2015/TT-BTC ngày 06/10/2015 do Bộ tài chính ban hành về hướng dẫn về việc công bố thông tin trên thị trường chứng khoán.

TP. Hồ Chí Minh, ngày 18 tháng 07 năm 2016

TM. Ban Giám đốc

Tổng Giám đốc



Đặng Thanh Hải



Số : ~~481~~ /BCKT/TC/2016/AASCS

BÁO CÁO SOÁT XÉT THÔNG TIN TÀI CHÍNH GIỮA NIÊN ĐỘ

Kính gửi:

- Cổ đông Công ty Cổ phần An Phú
- Hội đồng Quản trị Công ty Cổ phần An Phú
- Ban Giám đốc Công ty Cổ phần An Phú

Chúng tôi đã soát xét Báo cáo tài chính giữa niên độ kèm theo của Công ty Cổ phần An Phú, được lập ngày 18/07/2016 từ trang 8 đến trang 48, bao gồm Bảng cân đối kế toán tại ngày 30/06/2016, Báo cáo kết quả hoạt động kinh doanh, và Báo cáo lưu chuyển tiền tệ cho giai đoạn 6 tháng đầu năm 2016 kết thúc cùng ngày và Bản thuyết minh báo cáo tài chính.

Trách nhiệm của Ban Giám đốc

Ban Giám đốc Công ty Cổ phần An Phú chịu trách nhiệm lập và trình bày trung thực và hợp lý Báo cáo tài chính giữa niên độ theo chuẩn mực kế toán, chế độ kế toán doanh nghiệp Việt Nam và các quy định pháp lý có liên quan đến việc lập và trình bày Báo cáo tài chính giữa niên độ và chịu trách nhiệm về kiểm soát nội bộ mà Ban Giám đốc xác định là cần thiết để đảm bảo việc lập và trình bày Báo cáo tài chính giữa niên độ không có sai sót trọng yếu do gian lận hoặc nhầm lẫn.

Trách nhiệm của Kiểm toán viên

Trách nhiệm của chúng tôi là đưa ra kết luận về Báo cáo tài chính giữa niên độ dựa trên kết quả soát xét của chúng tôi. Chúng tôi đã thực hiện công việc soát xét theo Chuẩn mực Việt Nam về hợp đồng dịch vụ soát xét số 2410 - Soát xét thông tin tài chính giữa niên độ do kiểm toán viên độc lập của đơn vị thực hiện.

Công việc soát xét thông tin tài chính giữa niên độ bao gồm việc thực hiện các cuộc phỏng vấn, chủ yếu là phỏng vấn những người chịu trách nhiệm về các vấn đề tài chính kế toán, và thực hiện thủ tục phân tích và các thủ tục soát xét khác. Một cuộc soát xét về cơ bản có phạm vi hẹp hơn một cuộc kiểm toán được thực hiện theo các chuẩn mực kiểm toán Việt Nam và do vậy không cho phép chúng tôi đạt được sự đảm bảo rằng chúng tôi sẽ nhận biết được tất cả các vấn đề trọng yếu có thể được phát hiện trong một cuộc kiểm toán. Theo đó, chúng tôi không đưa ra ý kiến kiểm toán.

Kết luận của Kiểm toán viên

Căn cứ trên kết quả soát xét của chúng tôi, chúng tôi không thấy có vấn đề gì khiến chúng tôi cho rằng Báo cáo tài chính giữa niên độ đính kèm không phản ánh trung thực và hợp lý, trên các khía cạnh trọng yếu, tình hình tài chính của đơn vị tại ngày 30/06/2016, và kết quả hoạt động kinh doanh và lưu chuyển tiền tệ của đơn vị cho giai đoạn 6 tháng đầu năm 2016 kết thúc cùng ngày, phù hợp với chuẩn mực kế toán, chế độ kế toán doanh nghiệp Việt Nam và các quy định pháp lý có liên quan đến việc lập và trình bày Báo cáo tài chính giữa niên độ.

Tp. Hồ Chí Minh, ngày 09 tháng 08 năm 2016

Công ty TNHH Dịch vụ Tư vấn Tài chính

Kế toán và Kiểm toán Phía Nam

TRÁCH NHIỆM KIỂM TOÁN
DỊCH VỤ TƯ VẤN
TÀI CHÍNH KẾ TOÁN
VÀ KIỂM TOÁN
PHÍA NAM

ĐỖ KHẮC THANH

Số Giấy CN ĐKHN KT: 0064-2013-142-1

BẢNG CÂN ĐỐI KẾ TOÁN

Tại ngày 30 tháng 06 năm 2016

Đơn vị tính: VND

Chỉ tiêu	Mã số	Thuyết minh	30/06/2016	01/01/2016
TÀI SẢN				
A. TÀI SẢN NGẮN HẠN	100		559.407.442.624	219.207.132.408
I. Tiền và các khoản tương đương tiền	110	V.1	30.268.428.930	59.103.415.252
1. Tiền	111		8.268.428.930	7.103.415.252
2. Các khoản tương đương tiền	112		22.000.000.000	52.000.000.000
II. Đầu tư tài chính ngắn hạn	120	V.2	242.581	242.581
1. Chứng khoán kinh doanh	121		242.581	242.581
2. Dự phòng giảm giá chứng khoán kinh doanh (*)	122			
3. Đầu tư nắm giữ đến ngày đáo hạn	123			
III. Các khoản phải thu ngắn hạn	130		522.608.962.957	153.651.085.689
1. Phải thu ngắn hạn của khách hàng	131	V.3	76.641.984.681	110.049.492.987
2. Trả trước cho người bán ngắn hạn	132			
3. Phải thu nội bộ ngắn hạn	133			
4. Phải thu theo tiến độ kế hoạch hợp đồng xây dựng	134			
5. Phải thu về cho vay ngắn hạn	135	V.4	410.250.000	360.250.000
6. Phải thu ngắn hạn khác	136	V.5	456.181.794.084	53.866.408.514
7. Dự phòng các khoản phải thu ngắn hạn khó đòi (*)	137	V.6	(10.625.065.808)	(10.625.065.808)
8. Tài sản thiếu chờ xử lý	139			
IV. Hàng tồn kho	140			
1. Hàng tồn kho	141			
2. Dự phòng giảm giá hàng tồn kho (*)	149			
V. Tài sản ngắn hạn khác	150		6.529.808.156	6.452.388.886
1. Chi phí trả trước ngắn hạn	151	V.11	374.951.845	539.704.714
2. Thuế GTGT được khấu trừ	152			628.044.702
3. Thuế và các khoản khác phải thu Nhà nước	153	V.14	6.154.856.311	5.284.639.470
4. Giao dịch mua bán lại trái phiếu Chính phủ	154			
5. Tài sản ngắn hạn khác	155			
B. TÀI SẢN DÀI HẠN	200		994.380.733.232	1.424.658.667.322
I. Các khoản phải thu dài hạn	210		38.933.596.494	9.473.837.000
1. Phải thu dài hạn của khách hàng	211			
2. Trả trước cho người bán dài hạn	212			
3. Vốn kinh doanh ở đơn vị trực thuộc	213			
4. Phải thu nội bộ dài hạn	214			
5. Phải thu về cho vay dài hạn	215	V.4	9.140.000.000	9.140.000.000
6. Phải thu dài hạn khác	216	V.5	29.793.596.494	333.837.000
7. Dự phòng phải thu dài hạn khó đòi (*)	219			

BẢNG CÂN ĐỐI KẾ TOÁN

Tại ngày 30 tháng 06 năm 2016

Đơn vị tính: VND

Chỉ tiêu	Mã số	Thuyết minh	30/06/2016	01/01/2016
TÀI SẢN				
II. Tài sản cố định	220		36.710.958.902	36.439.220.590
1. Tài sản cố định hữu hình	221	V.8	6.973.763.158	6.447.836.646
- Nguyên giá	222		8.630.384.585	8.591.743.566
- Giá trị hao mòn lũy kế (*)	223		(1.656.621.427)	(2.143.906.920)
2. Tài sản cố định thuê tài chính	224			
- Nguyên giá	225			
- Giá trị hao mòn lũy kế (*)	226			
3. Tài sản cố định vô hình	227	V.9	29.737.195.744	29.991.383.944
- Nguyên giá	228		31.362.700.068	31.362.700.068
- Giá trị hao mòn lũy kế (*)	229		(1.625.504.324)	(1.371.316.124)
III. Bất động sản đầu tư	230	V.10	81.949.580.384	79.012.866.898
- Nguyên giá	231		84.264.992.886	80.863.024.278
- Giá trị hao mòn lũy kế (*)	232		(2.315.412.502)	(1.850.157.380)
IV. Tài sản dở dang dài hạn	240	V.7	374.398.397.844	437.372.514.688
1. Chi phí sản xuất, kinh doanh dở dang dài hạn	241		374.398.397.844	437.372.514.688
2. Chi phí xây dựng cơ bản dở dang	242			
V. Đầu tư tài chính dài hạn	250	V.2	459.452.373.019	858.653.816.432
1. Đầu tư vào công ty con	251			
2. Đầu tư vào công ty liên doanh, liên kết	252		457.602.373.019	459.860.680.212*
3. Đầu tư góp vốn vào đơn vị khác	253		1.850.000.000	398.793.136.220
4. Dự phòng đầu tư tài chính dài hạn (*)	254			
5. Đầu tư nắm giữ đến ngày đáo hạn	255			
VI. Tài sản dài hạn khác	260		2.935.826.589	3.706.411.914
1. Chi phí trả trước dài hạn	261	V.11	2.935.826.589	3.706.411.914
2. Tài sản thuế thu nhập hoãn lại	262			
3. Thiết bị, vật tư, phụ tùng thay thế dài hạn	263			
4. Tài sản dài hạn khác	268			
TỔNG CỘNG TÀI SẢN (270 = 100 + 200)	270		1.553.788.175.856	1.643.865.799.730

BẢNG CÂN ĐỐI KẾ TOÁN
Tại ngày 30 tháng 06 năm 2016

Đơn vị tính: VND

Chỉ tiêu	Mã số	Thuyết minh	30/06/2016	01/01/2016
NGUỒN VỐN				
C. NỢ PHẢI TRẢ	300		269.237.975.089	366.571.894.270
I. Nợ ngắn hạn	310		172.190.423.220	205.832.227.197
1. Phải trả người bán ngắn hạn	311	V.13		262.624.999
2. Người mua trả tiền trước ngắn hạn	312		4.490.990.257	8.166.588.573
3. Thuế và các khoản phải nộp Nhà nước	313	V.14	253.092.187	31.403.552
4. Phải trả người lao động	314			86.387.572
5. Chi phí phải trả ngắn hạn	315	V.15	972.000.000	1.490.440.000
6. Phải trả nội bộ ngắn hạn	316			
7. Phải trả theo tiến độ kế hoạch hợp đồng xây dựng	317			
8. Doanh thu chưa thực hiện ngắn hạn	318			
9. Phải trả ngắn hạn khác	319	V.16	166.468.071.922	195.593.420.647
10. Vay và nợ thuê tài chính ngắn hạn	320			
11. Dự phòng phải trả ngắn hạn	321			
12. Quỹ khen thưởng, phúc lợi	322		6.268.854	201.361.854
13. Quỹ bình ổn giá	323			
14. Giao dịch mua bán lại trái phiếu Chính phủ	324			
II. Nợ dài hạn	330		97.047.551.869	160.739.667.073
1. Phải trả người bán dài hạn	331			
2. Người mua trả tiền trước dài hạn	332			
3. Chi phí phải trả dài hạn	333			
4. Phải trả nội bộ về vốn kinh doanh	334			
5. Phải trả nội bộ dài hạn	335			
6. Doanh thu chưa thực hiện dài hạn	336	V.17		16.954.060.714
7. Phải trả dài hạn khác	337	V.16	7.047.551.869	5.785.606.359
8. Vay và nợ thuê tài chính dài hạn	338	V.12	90.000.000.000	138.000.000.000
9. Trái phiếu chuyển đổi	339			
10. Cổ phiếu ưu đãi	340			
11. Thuế thu nhập hoãn lại phải trả	341			
12. Dự phòng phải trả dài hạn	342			
13. Quỹ phát triển khoa học và công nghệ	343			

BẢNG CÂN ĐỐI KẾ TOÁN

Tại ngày 30 tháng 06 năm 2016

Đơn vị tính: VND

Chi tiêu	Mã số	Thuyết minh	30/06/2016	01/01/2016
NGUỒN VỐN				
D. VỐN CHỦ SỞ HỮU	400		1.284.550.200.767	1.277.293.905.460
I. Vốn chủ sở hữu	410	V.18	1.284.550.200.767	1.277.293.905.460
1. Vốn góp của chủ sở hữu	411		1.217.302.090.000	1.217.302.090.000
- Cổ phiếu phổ thông có quyền biểu quyết	411a		1.217.302.090.000	1.217.302.090.000
- Cổ phiếu ưu đãi	411b			
2. Thặng dư vốn cổ phần	412		27.722.591.500	27.722.591.500
3. Quyền chọn chuyển đổi trái phiếu	413			
4. Vốn khác của chủ sở hữu	414			
5. Cổ phiếu quỹ (*)	415			
6. Chênh lệch đánh giá lại tài sản	416			
7. Chênh lệch tỷ giá hối đoái	417			
8. Quỹ đầu tư phát triển	418		16.612.237.400	16.612.237.400
9. Quỹ hỗ trợ sắp xếp doanh nghiệp	419			
10. Quỹ khác thuộc vốn chủ sở hữu	420			
11. Lợi nhuận sau thuế chưa phân phối	421		22.913.281.867	15.656.986.560
- LNST chưa phân phối lũy kế đến cuối kỳ trước	421a		15.276.986.560	14.500.897.101
- LNST chưa phân phối kỳ này	421b		7.636.295.307	1.156.089.459
12. Nguồn vốn đầu tư XDCB	422			
II. Nguồn kinh phí và quỹ khác	430			
1. Nguồn kinh phí	431			
2. Nguồn kinh phí đã hình thành TSCĐ	432			
TỔNG CỘNG NGUỒN VỐN (440 = 300 + 400)	440		1.553.788.175.856	1.643.865.799.730

Người lập biểu


Nguyễn Thị Kim Khánh

Kế toán trưởng


Trần Bá Vinh

TP. Hồ Chí Minh, ngày 18 tháng 07 năm 2016



Tổng Giám đốc


Đặng Thanh Hải

BÁO CÁO KẾT QUẢ HOẠT ĐỘNG KINH DOANH

Cho giai đoạn 6 tháng đầu năm 2016

Đơn vị tính: VND

Chỉ tiêu	Mã số	Thuyết minh	6 tháng đầu năm 2016	6 tháng đầu năm 2015
1. Doanh thu bán hàng và cung cấp dịch vụ	01	VI.1	87.052.992.094	21.801.656.840
2. Các khoản giảm trừ doanh thu	02			
3. Doanh thu thuần về bán hàng và cung cấp dịch vụ	10		87.052.992.094	21.801.656.840
4. Giá vốn hàng bán	11	VI.2	71.810.652.452	9.412.791.762
5. Lợi nhuận gộp về bán hàng và cung cấp dịch vụ	20		15.242.339.642	12.388.865.078
6. Doanh thu hoạt động tài chính	21	VI.3	9.258.182.524	6.997.848.478
7. Chi phí tài chính	22	VI.4	6.920.124.535	2.700.554.445
+ Trong đó: chi phí lãi vay	23		6.804.248.315	2.700.554.445
8. Chi phí bán hàng	25	VI.5	2.675.959.523	533.000.098
9. Chi phí quản lý doanh nghiệp	26	VI.6	8.080.227.574	2.644.603.703
10. Lợi nhuận thuần từ hoạt động kinh doanh	30		6.824.210.534	13.508.555.318
11. Thu nhập khác	31	VI.7	843.760.906	12.060.743
12. Chi phí khác	32	VI.8	31.676.133	
13. Lợi nhuận khác	40		812.084.773	12.060.743
14. Tổng lợi nhuận kế toán trước thuế	50		7.636.295.307	13.520.616.053
15. Chi phí thuế TNDN hiện hành	51	VI.10		1.734.280.621
16. Chi phí thuế TNDN hoãn lại	52			
17. Lợi nhuận sau thuế thu nhập doanh nghiệp	60		7.636.295.307	11.786.335.432
18. Lãi cơ bản trên cổ phiếu	70	VI.11	63	97
19. Lãi suy giảm trên cổ phiếu	71			

TP. Hồ Chí Minh, ngày 18 tháng 07 năm 2016

Người lập biểu



Nguyễn Thị Kim Khánh

Kế toán trưởng



Trần Bá Vinh

Tổng Giám đốc
CÔNG TY
CỔ PHẦN
AN PHÚ
Đặng Thanh Hải



BÁO CÁO LƯU CHUYỂN TIỀN TỆ*(Theo phương pháp trực tiếp)**Cho giai đoạn 6 tháng đầu năm 2016**Đơn vị tính: VND*

Chỉ tiêu	Mã số	Thuyết minh	6 tháng đầu năm 2016	6 tháng đầu năm 2015
I. Lưu chuyển tiền từ hoạt động kinh doanh				
1. Tiền thu từ bán hàng, cung cấp dịch vụ và doanh thu khác	01		85.363.062.863	158.205.337.028
2. Tiền chi trả cho người cung cấp hàng hóa và dịch vụ	02		(76.838.719.189)	(117.130.180.831)
3. Tiền chi trả cho người lao động	03		(7.790.326.475)	(6.856.270.568)
4. Tiền lãi vay đã trả	04		(1.490.400.000)	(2.880.337.556)
5. Thuế thu nhập doanh nghiệp đã nộp	05		(870.216.841)	(2.491.856.015)
6. Tiền thu khác từ hoạt động kinh doanh	06		33.142.321.159	5.177.043.569
7. Tiền chi khác cho hoạt động kinh doanh	07		(13.381.944.040)	(3.255.830.011)
Lưu chuyển tiền thuần từ hoạt động kinh doanh	20		18.133.777.477	30.767.905.616
II. Lưu chuyển tiền từ hoạt động đầu tư				
1. Tiền chi để mua sắm, xây dựng TSCĐ và các tài sản dài hạn khác	21			
2. Tiền thu từ thanh lý, nhượng bán TSCĐ và các tài sản dài hạn khác	22			
3. Tiền chi cho vay, mua các công cụ nợ của đơn vị khác	23		(50.000.000)	(82.500.000)
4. Tiền thu hồi cho vay, bán lại các công cụ nợ của đơn vị khác	24			
5. Tiền chi đầu tư góp vốn vào đơn vị khác	25			
6. Tiền thu hồi đầu tư góp vốn vào đơn vị khác	26			5.354.718.790
7. Tiền thu lãi cho vay, cổ tức và lợi nhuận được chia	27		1.081.236.201	715.924.370
Lưu chuyển tiền thuần từ hoạt động đầu tư	30		1.031.236.201	5.988.143.160
III. Lưu chuyển tiền từ hoạt động tài chính				
1. Tiền thu từ phát hành cổ phiếu, nhận vốn góp của chủ sở hữu	31			
2. Tiền trả lại vốn góp cho các chủ sở hữu, mua lại cổ phiếu của doanh nghiệp đã phát hành	32			
3. Tiền thu từ đi vay	33		100.000.000.000	54.254.028.240
4. Tiền trả nợ gốc vay	34		(148.000.000.000)	(63.000.000.000)
5. Tiền trả nợ gốc thuê tài chính	35			
6. Cổ tức, lợi nhuận đã trả cho chủ sở hữu	36			
Lưu chuyển tiền thuần từ hoạt động tài chính	40		(48.000.000.000)	(8.745.971.760)
Lưu chuyển tiền thuần trong kỳ	50		(28.834.986.322)	28.010.077.016

BÁO CÁO LƯU CHUYỂN TIỀN TỆ
(Theo phương pháp trực tiếp)
Cho giai đoạn 6 tháng đầu năm 2016

Đơn vị tính: VND

Chi tiêu	Mã số	Thuyết minh	6 tháng đầu năm 2016	6 tháng đầu năm 2015
Tiền và tương đương tiền đầu kỳ	60		59.103.415.252	27.565.266.441
Ảnh hưởng của thay đổi tỷ giá hối đoái quy đổi ngoại tệ	61			
Tiền và tương đương tiền cuối kỳ	70		<u>30.268.428.930</u>	<u>55.575.343.457</u>

TP. Hồ Chí Minh, ngày 18 tháng 07 năm 2016

Người lập biểu

Nguyễn Thị Kim Khánh

Kế toán trưởng

Trần Bá Vinh

Tổng Giám đốc



Đặng Thanh Hải



BẢN THUYẾT MINH BÁO CÁO TÀI CHÍNH

Cho giai đoạn 6 tháng đầu năm 2016

I. Đặc điểm hoạt động của doanh nghiệp

1. Hình thức sở hữu vốn

Công ty Cổ phần An Phú được thành lập theo Giấy chứng nhận đăng ký kinh doanh Công ty Cổ phần số 4103002604, đăng ký kinh doanh lần đầu ngày 20 tháng 08 năm 2004 do Sở Kế hoạch và Đầu tư Tp. Hồ Chí Minh cấp với tên gọi ban đầu là Công ty Cổ phần Dịch vụ Sản xuất An Phú. Theo Giấy chứng nhận đăng ký kinh doanh đăng ký thay đổi lần thứ 3 ngày 19 tháng 01 năm 2006, Công ty đổi tên thành Công ty Cổ phần An Phú (viết tắt là An Phu Corp.). Giấy chứng nhận đăng ký doanh nghiệp thay đổi gần nhất là thay đổi lần thứ 18 ngày 21 tháng 03 năm 2016.

Vốn điều lệ của Công ty theo Giấy chứng nhận đăng ký doanh nghiệp là 1.217.302.090.000 VND.

Vốn góp của Công ty tại ngày 30/06/2016 là 1.217.302.090.000 VND.

Trụ sở chính của Công ty tại 117-119 Lý Chính Thắng - Phường 7 - Quận 3 - TP.HCM.

2. Lĩnh vực kinh doanh

Lĩnh vực kinh doanh của Công ty là thương mại, dịch vụ.

3. Ngành nghề kinh doanh:

- Kinh doanh bất động sản, quyền sử dụng đất thuộc chủ sở hữu, chủ sử dụng hoặc đi thuê. Chi tiết: Kinh doanh nhà. Cho thuê kho. Cho thuê căn hộ, văn phòng.
- Xây dựng nhà các loại. Chi tiết: Xây dựng cơ sở hạ tầng, công trình dân dụng, giao thông, cấp thoát nước, công trình điện (sau điện kế), khu công nghiệp, khu chế xuất, khu công nghệ cao, khu dân cư, khu du lịch.
- Bán buôn máy móc, thiết bị và phụ tùng khác. Chi tiết: Mua bán máy móc, thiết bị và phụ tùng ngành công nghiệp - xây dựng, máy móc thiết bị văn phòng (không hoạt động kinh doanh xuất nhập khẩu thiết bị ngành in).
- Bán buôn ô tô và các xe có động cơ khác. Chi tiết: Mua bán xe ô tô, xe gắn máy.
- Tư vấn, môi giới, đấu giá bất động sản, đấu giá quyền sử dụng đất. Chi tiết: Sàn giao dịch bất động sản.
- Chuẩn bị mặt bằng. Chi tiết: San lấp mặt bằng.
- Bán buôn thực phẩm. Chi tiết: Mua bán hải sản (không hoạt động tại trụ sở).
- Bán buôn đồ dùng khác cho gia đình. Chi tiết: Mua bán đồ dùng cá nhân và gia đình (trừ súng đạn thể thao), vật tư, trang thiết bị y tế, dụng cụ y tế, văn phòng phẩm.
- Bán buôn chuyên doanh khác chưa được phân vào đâu. Chi tiết: Mua bán nguyên vật liệu phục vụ sản xuất, hoá chất (trừ hoá chất có tính độc hại mạnh), hàng trang trí nội thất.
- Bán phụ tùng và các bộ phận phụ trợ của ô tô và các xe có động cơ khác. Chi tiết: Mua bán phụ tùng xe.
- Khai thác đá, cát, sỏi, đất sét. Chi tiết: Khai thác cát, đá.
- Bán buôn nông, lâm sản nguyên liệu (trừ gỗ, tre, nứa) và động vật sống. Chi tiết: Mua bán nông sản (không hoạt động tại trụ sở).
- Bán buôn vật liệu, thiết bị lắp đặt khác trong xây dựng. Chi tiết: Mua bán vật liệu xây dựng.
- Hoạt động vui chơi giải trí khác chưa được phân vào đâu. Chi tiết: Kinh doanh khu du lịch sinh thái (không hoạt động tại trụ sở).
- Xây dựng công trình kỹ thuật dân dụng khác. Chi tiết: Thi công cảnh quan, công viên, cây xanh đường phố, công trình công nghiệp.
- Hoạt động dịch vụ trồng trọt (không bao gồm dịch vụ cung cấp thuốc bảo vệ thực vật, nguyên vật liệu sản xuất thuốc bảo vệ thực vật, không hoạt động tại trụ sở).

BẢN THUYẾT MINH BÁO CÁO TÀI CHÍNH

Cho giai đoạn 6 tháng đầu năm 2016

- Hoạt động kiến trúc và tư vấn kỹ thuật có liên quan. Chi tiết:
 - + Thiết kế kiến trúc công trình;
 - + Thiết kế nội - ngoại thất công trình;
 - + Giám sát công tác lắp đặt thiết bị công trình dân dụng - công nghiệp;
 - + Lập dự án đầu tư xây dựng công trình (tư vấn lập dự án đầu tư; lập báo cáo kinh tế kỹ thuật các loại công trình); thẩm tra dự án đầu tư, kỹ thuật và dự toán - quyết toán công trình xây dựng;
 - + Tư vấn quản lý dự án đầu tư xây dựng công trình; tư vấn đấu thầu.
- Dịch vụ lưu trú ngắn ngày. Chi tiết: Biệt thự hoặc căn hộ kinh doanh dịch vụ lưu trú ngắn ngày (không hoạt động tại Tp.HCM).
- Cung cấp dịch vụ ăn uống theo hợp đồng không thường xuyên với khách hàng (phục vụ tiệc, hội họp, đám cưới...)
- Dịch vụ ăn uống khác
- Dịch vụ phục vụ đồ uống (trừ quán bar, quán giải khát có khiêu vũ).

4. Chu kỳ sản xuất kinh doanh thông thường: 12 tháng

5. Đặc điểm hoạt động của Công ty trong năm tài chính có ảnh hưởng đến Báo cáo tài chính

Không có.

6. Cấu trúc doanh nghiệp:

Danh sách công ty liên doanh, liên kết

Tên	Vốn đầu tư (VND)	Tỷ lệ góp vốn
Công ty liên kết		
Công ty Cổ phần ĐTXD Phú Mỹ An	62.500.000.000	41.67%
Công ty Cổ phần Phú An Thạnh	149.000.000.000	29.8%
Công ty Cổ phần Đông Phương Hồng	99.000.000.000	24.75%

Các đơn vị trực thuộc không có tư cách pháp nhân hạch toán phụ thuộc

Tên	Địa chỉ
Công ty Cổ phần An Phú - CN Bình Dương	Lô H, Đường số 6, KCN Đồng An, Phường Bình Hòa, TX Thuận An, Tỉnh Bình Dương
CN Công ty Cổ phần An Phú - Sàn GD BĐS An Phú	Số 117 - 119 Lý Chính Thắng, Phường 07, Quận 3, TP.HCM
Công ty Cổ phần An Phú - CN Bình Thuận	Căn R5 Sealinks City, Km9 Nguyễn Thông, Phường Phú Hải, TP. Phan Thiết, Tỉnh Bình Thuận

7. Tuyên bố về khả năng so sánh thông tin trên Báo cáo tài chính

Các thông tin và số liệu kế toán trình bày trên Báo cáo tài chính là có thể so sánh được do đã được tính toán và trình bày nhất quán.

BẢN THUYẾT MINH BÁO CÁO TÀI CHÍNH*Cho giai đoạn 6 tháng đầu năm 2016***II. Kỳ kế toán, đơn vị tiền tệ sử dụng trong kế toán**

1. Kỳ kế toán năm của Công ty bắt đầu từ ngày 01/01 và kết thúc vào ngày 31/12 hàng năm.
2. Đơn vị tiền tệ sử dụng trong ghi chép kế toán là đồng Việt Nam (VND).

III Chuẩn mực và Chế độ kế toán áp dụng**1. Chế độ kế toán áp dụng:**

Công ty áp dụng Chế độ kế toán doanh nghiệp ban hành theo Thông tư số 200/2014/TT-BTC ngày 22/12/2014 của Bộ Tài chính và các văn bản hướng dẫn sửa đổi, bổ sung.

2. Tuyên bố về việc tuân thủ Chuẩn mực kế toán và Chế độ kế toán

Công ty đã áp dụng các Chuẩn mực kế toán Việt Nam và các văn bản hướng dẫn Chuẩn mực do Nhà nước đã ban hành. Các báo cáo tài chính được lập và trình bày theo đúng quy định của chuẩn mực, thông tư hướng dẫn thực hiện chuẩn mực và Chế độ kế toán hiện hành đang áp dụng.

3. Hình thức kế toán áp dụng

Công ty áp dụng hình thức sổ kế toán : Trên máy vi tính.

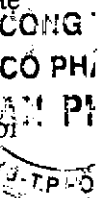
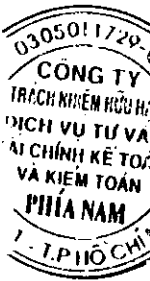
IV Các chính sách kế toán áp dụng**1. Các loại tỷ giá hối đoái áp dụng trong kế toán*****Tỷ giá đối với các giao dịch bằng ngoại tệ phát sinh trong kỳ***

- Tỷ giá giao dịch thực tế khi mua bán ngoại tệ (hợp đồng mua bán ngoại tệ giao ngay, hợp đồng kỳ hạn, hợp đồng tương lai, hợp đồng quyền chọn, hợp đồng hoán đổi): Là tỷ giá ký kết trong hợp đồng mua, bán ngoại tệ giữa doanh nghiệp và ngân hàng thương mại;
- Trường hợp hợp đồng không quy định tỷ giá thanh toán thì doanh nghiệp ghi sổ kế toán theo nguyên tắc:
 - + Tỷ giá giao dịch thực tế khi góp vốn hoặc nhận vốn góp: Là tỷ giá mua ngoại tệ của ngân hàng nơi doanh nghiệp mở tài khoản để nhận vốn của nhà đầu tư tại ngày góp vốn;
 - + Tỷ giá giao dịch thực tế khi ghi nhận nợ phải thu: Là tỷ giá mua của ngân hàng thương mại nơi doanh nghiệp chỉ định khách hàng thanh toán tại thời điểm giao dịch phát sinh;
 - + Tỷ giá giao dịch thực tế khi ghi nhận nợ phải trả: Là tỷ giá bán của ngân hàng thương mại nơi doanh nghiệp dự kiến giao dịch tại thời điểm giao dịch phát sinh;
 - + Đối với các giao dịch mua sắm tài sản hoặc các khoản chi phí được thanh toán ngay bằng ngoại tệ (không qua các tài khoản phải trả), tỷ giá giao dịch thực tế là tỷ giá mua của ngân hàng thương mại nơi doanh nghiệp thực hiện thanh toán.

Chênh lệch tỷ giá thực tế phát sinh trong kỳ của các khoản mục tiền tệ có gốc ngoại tệ được hạch toán theo tỷ giá giao dịch thực tế tại thời điểm phát sinh và được hạch toán vào doanh thu hoặc chi phí tài chính trong năm tài chính.

Tỷ giá khi đánh giá lại các khoản mục tiền tệ có gốc ngoại tệ tại thời điểm lập Báo cáo tài chính

- Tỷ giá giao dịch thực tế khi đánh giá lại các khoản mục tiền tệ có gốc ngoại tệ được phân loại là tài sản: Là tỷ giá mua ngoại tệ của ngân hàng thương mại nơi doanh nghiệp thường xuyên có giao dịch tại thời điểm lập Báo cáo tài chính. Đối với các khoản ngoại tệ gửi ngân hàng thì tỷ giá thực tế khi đánh giá lại là tỷ giá mua của chính ngân hàng nơi doanh nghiệp mở tài khoản ngoại tệ.



BẢN THUYẾT MINH BÁO CÁO TÀI CHÍNH

Cho giai đoạn 6 tháng đầu năm 2016

- Tỷ giá giao dịch thực tế khi đánh giá lại các khoản mục tiền tệ có gốc ngoại tệ được phân loại là nợ phải trả: Là tỷ giá bán ngoại tệ của ngân hàng thương mại tại thời điểm lập Báo cáo tài chính.

Chênh lệch tỷ giá do đánh giá lại số dư các khoản mục tiền tệ có gốc ngoại tệ tại thời điểm cuối năm được hạch toán theo tỷ giá giao dịch thực tế của ngân hàng thương mại nơi doanh nghiệp thường xuyên giao dịch công bố tại thời điểm lập báo cáo tài chính và số chênh lệch còn lại sau khi bù trừ chênh lệch tăng và chênh lệch giảm được hạch toán vào doanh thu hoạt động tài chính hoặc chi phí tài chính trong kỳ. Doanh nghiệp không được chia lợi nhuận hoặc trả cổ tức trên lãi chênh lệch tỷ giá do đánh giá lại số dư ngoại tệ cuối kỳ kế toán của các khoản mục tiền tệ có gốc ngoại tệ.

2. Nguyên tắc xác định các khoản tiền: tiền mặt, tiền gửi ngân hàng, tiền đang chuyển

Nguyên tắc xác định các khoản tiền

Các khoản được xác định là tiền bao gồm tiền mặt, tiền gửi ngân hàng không kỳ hạn, tiền đang chuyển... hiện có của doanh nghiệp tại ngày lập Báo cáo tài chính.

Nguyên tắc xác định các khoản tương đương tiền

Nguyên tắc xác định các khoản tương đương tiền là các khoản đầu tư ngắn hạn không quá 3 tháng có khả năng chuyển đổi dễ dàng thành một lượng tiền xác định và không có nhiều rủi ro trong chuyển đổi thành tiền tại thời điểm báo cáo.

Nguyên tắc, phương pháp chuyển đổi các đồng tiền khác

Các nghiệp vụ kinh tế phát sinh bằng ngoại tệ phải theo dõi chi tiết theo nguyên tệ và phải được quy đổi ra đồng Việt Nam. Khoản thấu chi ngân hàng được phản ánh tương tự như khoản vay ngân hàng.

Tại tất cả các thời điểm lập Báo cáo tài chính theo quy định của pháp luật, Công ty đánh giá lại số dư ngoại tệ và vàng tiền tệ theo nguyên tắc:

- Số dư ngoại tệ: theo tỷ giá mua ngoại tệ thực tế của ngân hàng thương mại nơi Công ty thường xuyên có giao dịch tại thời điểm lập Báo cáo tài chính;
- Vàng tiền tệ: theo giá mua trên thị trường trong nước tại thời điểm lập Báo cáo tài chính. Giá mua trên thị trường trong nước là giá mua được công bố bởi Ngân hàng Nhà nước. Trường hợp Ngân hàng Nhà nước không công bố giá mua vàng thì tính theo giá mua công bố bởi các đơn vị được phép kinh doanh vàng theo luật định.

3. Nguyên tắc ghi nhận các khoản đầu tư tài chính

Là các khoản đầu tư ra bên ngoài doanh nghiệp nhằm mục đích sử dụng hợp lý vốn nâng cao hiệu quả hoạt động của doanh nghiệp như : Đầu tư góp vốn vào công ty con, công ty liên doanh, liên kết, đầu tư chứng khoán và các khoản đầu tư tài chính khác...

- Các khoản đầu tư được coi như "tương đương tiền" là khoản đầu tư không có nhiều rủi ro, dễ chuyển hóa thành tiền và có thời hạn thu hồi hoặc đáo hạn không quá 3 tháng kể từ ngày mua khoản đầu tư đó.

- Khoản đầu tư có thời hạn thu hồi vốn dưới 1 năm được phân loại là tài sản ngắn hạn.

- Khoản đầu tư có thời hạn thu hồi vốn trên 1 năm được phân loại là tài sản dài hạn.

BẢN THUYẾT MINH BÁO CÁO TÀI CHÍNH*Cho giai đoạn 6 tháng đầu năm 2016***Chứng khoán kinh doanh:**

Là khoản đầu tư mua chứng khoán và công cụ tài chính khác với mục đích kinh doanh (chờ tăng giá bán kiếm lời). Chứng khoán kinh doanh bao gồm:

- Cổ phiếu, trái phiếu niêm yết trên thị trường chứng khoán;
- Các loại chứng khoán và công cụ tài chính khác như thương phiếu, hợp đồng kỳ hạn, hợp đồng hoán đổi ...

Chứng khoán kinh doanh được ghi sổ theo giá gốc. Thời điểm ghi nhận các khoản chứng khoán kinh doanh là thời điểm nhà đầu tư có quyền sở hữu.

Khoản cổ tức được chia cho giai đoạn trước ngày đầu tư được ghi giảm giá trị khoản đầu tư. Khi nhà đầu tư được nhận thêm cổ phiếu mà không phải trả tiền do Công ty cổ phần phát hành thêm cổ phiếu từ thặng dư vốn cổ phần, quỹ khác thuộc vốn chủ sở hữu hoặc chia cổ tức bằng cổ phiếu, nhà đầu tư chỉ theo dõi số lượng cổ phiếu tăng thêm.

Trường hợp hoán đổi cổ phiếu phải xác định giá trị cổ phiếu theo giá trị hợp lý tại ngày trao đổi.

Khi thanh lý, nhượng bán chứng khoán kinh doanh, giá vốn được xác định theo phương pháp bình quân gia quyền di động cho từng loại chứng khoán.

- **Dự phòng giảm giá chứng khoán kinh doanh:** Công ty trích lập dự phòng đối với phần giá trị bị tổn thất có thể xảy ra khi có bằng chứng chắc chắn cho thấy giá trị thị trường của các loại chứng khoán doanh nghiệp đang nắm giữ vì mục đích kinh doanh bị giảm so với giá trị ghi sổ. Việc trích lập hoặc hoàn nhập khoản dự phòng giảm giá chứng khoán kinh doanh được thực hiện ở thời điểm lập Báo cáo tài chính.

Đầu tư nắm giữ đến ngày đáo hạn:

Là các khoản đầu tư nắm giữ đến ngày đáo hạn có kỳ hạn còn lại không quá 12 tháng kể từ thời điểm báo cáo, như tiền gửi có kỳ hạn, trái phiếu, thương phiếu và các loại chứng khoán nợ khác. Chỉ tiêu này không bao gồm các khoản đầu tư nắm giữ đến ngày đáo hạn đã được trình bày trong chỉ tiêu "Các khoản tương đương tiền", chỉ tiêu "Phải thu về cho vay ngắn hạn".

Đối với các khoản đầu tư nắm giữ đến ngày đáo hạn, nếu chưa được lập dự phòng phải thu khó đòi theo quy định của pháp luật, kế toán phải đánh giá khả năng thu hồi. Trường hợp có bằng chứng chắc chắn cho thấy một phần hoặc toàn bộ khoản đầu tư có thể không thu hồi được, kế toán phải ghi nhận số tổn thất vào chi phí tài chính trong kỳ. Trường hợp số tổn thất không thể xác định được một cách đáng tin cậy, kế toán có thể không ghi giảm khoản đầu tư nhưng phải thuyết minh trên Báo cáo tài chính về khả năng thu hồi của khoản đầu tư.

Kế toán các khoản cho vay

Là các khoản cho vay theo kế ước giữa các bên nhưng không được giao dịch mua, bán trên thị trường như chứng khoán.

- **Dự phòng các khoản cho vay khó đòi:** được lập cho từng khoản cho vay khó đòi căn cứ vào thời gian quá hạn trả nợ gốc theo cam kết nợ ban đầu (không tính đến việc gia hạn nợ giữa các bên), hoặc căn cứ vào mức tổn thất dự kiến có thể xảy ra.

Kế toán các khoản đầu tư vào công ty con, công ty liên doanh, liên kết:

Khoản đầu tư vào công ty con, công ty liên kết được kế toán theo phương pháp giá gốc. Lợi nhuận thuần được chia từ công ty con, công ty liên kết phát sinh sau ngày đầu tư được ghi nhận vào Báo cáo Kết quả hoạt động kinh doanh. Các khoản được chia khác (ngoài lợi nhuận thuần) được coi là phần thu hồi các khoản đầu tư và được ghi nhận là khoản giảm trừ giá gốc đầu tư.

BẢN THUYẾT MINH BÁO CÁO TÀI CHÍNH**Cho giai đoạn 6 tháng đầu năm 2016**

Khoản đầu tư vào công ty liên doanh, liên kết được kế toán theo phương pháp giá gốc. Nhà đầu tư chỉ hạch toán vào thu nhập trên Báo cáo kết quả hoạt động kinh doanh khoản được chia từ lợi nhuận thuần lũy kế của bên nhận đầu tư phát sinh sau ngày đầu tư. Các khoản khác mà nhà đầu tư nhận được ngoài lợi nhuận được chia được coi là phần thu hồi các khoản đầu tư và được ghi nhận là khoản giảm trừ giá gốc đầu tư.

Hoạt động liên doanh theo hình thức Hoạt động kinh doanh đồng kiểm soát và Tài sản đồng kiểm soát được Công ty áp dụng nguyên tắc kế toán chung như với các hoạt động kinh doanh thông thường khác. Trong đó:

- Công ty theo dõi riêng các khoản thu nhập, chi phí liên quan đến hoạt động liên doanh và thực hiện phân bổ cho các bên trong liên doanh theo hợp đồng liên doanh;

- Công ty theo dõi riêng tài sản góp vốn liên doanh, phần vốn góp vào tài sản đồng kiểm soát và các khoản công nợ chung, công nợ riêng phát sinh từ hoạt động liên doanh.

- **Dự phòng tổn thất đầu tư vào đơn vị khác:** Công ty trích lập dự phòng đối với các khoản vốn doanh nghiệp đang đầu tư vào tổ chức kinh tế khác được thành lập theo quy định của pháp luật như công ty nhà nước, công ty trách nhiệm hữu hạn, công ty cổ phần, công ty hợp danh... và các khoản đầu tư dài hạn khác phải trích lập dự phòng nếu tổ chức kinh tế mà doanh nghiệp đang đầu tư bị lỗ (trừ trường hợp lỗ theo kế hoạch đã được xác định trong phương án kinh doanh trước khi đầu tư); Doanh nghiệp chỉ thực hiện trích lập dự phòng khi tổng số vốn đầu tư thực tế của chủ sở hữu cao hơn tổng giá trị vốn chủ sở hữu thực có của tổ chức kinh tế được đầu tư; Việc trích lập và hoàn nhập khoản dự phòng tổn thất đầu tư vào đơn vị khác được thực hiện ở thời điểm lập Báo cáo tài chính cho từng khoản đầu tư.

4. Nguyên tắc kế toán các khoản phải thu

Nguyên tắc ghi nhận: bao gồm các khoản phải thu khách hàng, khoản trả trước cho người bán, phải thu nội bộ và các khoản phải thu khác tại thời điểm báo cáo, nếu:

- Có thời hạn thu hồi hoặc thanh toán dưới 1 năm được phân loại là tài sản ngắn hạn.

- Có thời hạn thu hồi hoặc thanh toán trên 1 năm được phân loại là tài sản dài hạn.

Dự phòng phải thu khó đòi: Dự phòng nợ phải thu khó đòi là khoản dự phòng phần giá trị các khoản nợ phải thu và các khoản đầu tư nắm giữ đến ngày đáo hạn khác có bản chất tương tự các khoản phải thu khó có khả năng thu hồi.

Đánh giá lại cuối kỳ: Tại thời điểm lập báo cáo tài chính các khoản phải thu có gốc ngoại tệ được đánh giá lại số dư theo tỷ giá mua ngoại tệ của ngân hàng thương mại nơi doanh nghiệp thường xuyên giao dịch. Không đánh giá lại các khoản trả trước cho người bán và các khoản chi phí trả trước bằng ngoại tệ, trừ trường hợp tại thời điểm lập báo cáo có bằng chứng chắc chắn về việc người bán không thể cung cấp hàng hoá, dịch vụ và doanh nghiệp sẽ phải nhận lại các khoản trả trước bằng ngoại tệ.

5. Nguyên tắc ghi nhận hàng tồn kho

Nguyên tắc ghi nhận: Hàng tồn kho được tính theo giá gốc. Trường hợp giá trị thuần có thể thực hiện được thấp hơn giá gốc thì phải tính theo giá trị thuần có thể thực hiện được. Giá gốc hàng tồn kho bao gồm chi phí mua, chi phí chế biến và các chi phí liên quan trực tiếp khác phát sinh để có được hàng tồn kho ở địa điểm và trạng thái hiện tại.

Hàng tồn kho không bao gồm chi phí sản xuất kinh doanh dở dang vượt quá một chu kỳ sản xuất kinh doanh thông thường mà nó sẽ được trình bày ở khoản mục " Chi phí sản xuất kinh doanh dở dang dài hạn".

Phương tính giá trị hàng tồn kho:

Giá trị hàng tồn kho cuối kỳ được xác định theo phương pháp: Giá đích danh.

ÔNG T
NHIỆM HỮU
VU TỰ
ÍNH KẾ T
KIỂM TOÁN
IA NAM
PHỐ C

81

G

PH

PH

HỒ

BẢN THUYẾT MINH BÁO CÁO TÀI CHÍNH

Cho giai đoạn 6 tháng đầu năm 2016

Phương pháp hạch toán hàng tồn kho:

Hàng tồn kho được hạch toán theo phương pháp: Kế khai thường xuyên.

Phương pháp trích lập dự phòng giảm giá hàng tồn kho:

Dự phòng giảm giá hàng tồn kho tại thời điểm cuối năm là khoản dự phòng giảm giá hàng tồn kho khi có sự suy giảm của giá trị thuần có thể thực hiện được so với giá gốc của hàng tồn kho; Không lập dự phòng cho khoản mục chi phí SXKD dở dang và thiết bị, vật tư, phụ tùng thay thế dài hạn.

6. Nguyên tắc ghi nhận và khấu hao tài sản cố định, bất động sản đầu tư

Tài sản cố định hữu hình, tài sản cố định vô hình được ghi nhận theo giá gốc. Trong quá trình sử dụng, tài sản cố định hữu hình, tài sản cố định vô hình được ghi nhận theo nguyên giá, hao mòn lũy kế và giá trị còn lại.

Khấu hao được trích theo phương pháp đường thẳng. Thời gian khấu hao được ước tính như sau:

- | | |
|-----------------------|--------|
| - Phương tiện vận tải | 06 năm |
| - Thiết bị văn phòng | 05 năm |
| - Phần mềm quản lý | 05 năm |

Bất động sản đầu tư được ghi nhận theo giá gốc. Trong quá trình nắm giữ chờ tăng giá, hoặc cho thuê hoạt động, bất động sản đầu tư được ghi nhận theo nguyên giá, hao mòn lũy kế và giá trị còn lại.

Bất động sản đầu tư được trích khấu hao như TSCĐ khác của Công ty, trừ trường hợp BĐS đầu tư chờ tăng giá thì không trích khấu hao mà xác định giá trị tổn thất do giảm giá trị.

7. Nguyên tắc kế toán các hợp đồng hợp tác kinh doanh

Hợp đồng hợp tác kinh doanh (BCC) là thỏa thuận bằng hợp đồng của các bên để cùng thực hiện hoạt động kinh tế nhưng không hình thành pháp nhân độc lập. Bên nhận tài sản các bên đóng góp cho hoạt động BCC kế toán khoản này là nợ phải trả, không được ghi nhận vào vốn chủ sở hữu. BCC có các hình thức sau:

- BCC theo hình thức tài sản đồng kiểm soát;
- BCC theo hình thức hoạt động kinh doanh đồng kiểm soát;
- BCC theo chia lợi nhuận sau thuế.

8. Nguyên tắc kế toán chi phí trả trước

Việc tính và phân bổ chi phí trả trước vào chi phí SXKD từng kỳ kế toán căn cứ vào tính chất, mức độ từng loại chi phí để lựa chọn phương pháp và tiêu thức hợp lý và nhất quán.

Các khoản chi phí trả trước được theo dõi theo từng kỳ hạn trả trước đã phát sinh, đã phân bổ vào các đối tượng chịu chi phí của từng kỳ kế toán và số còn lại chưa phân bổ vào chi phí.

Các chi phí trả trước có giá trị lớn cần được phân bổ dần trong nhiều quý nhưng không quá 01 năm tài chính hoặc không quá một chu kỳ sản xuất thông thường được ghi nhận là chi phí trả trước ngắn hạn, còn các khoản chi phí trả trước trên 12 tháng hoặc trên một chu kỳ sản xuất thông thường được trình bày là chi phí trả trước dài hạn.

9. Nguyên tắc kế toán nợ phải trả

Nguyên tắc ghi nhận: Bao gồm các khoản phải trả người bán, người mua trả tiền trước, phải trả nội bộ, phải trả khác, khoản vay tại thời điểm báo cáo, nếu:

BẢN THUYẾT MINH BÁO CÁO TÀI CHÍNH**Cho giai đoạn 6 tháng đầu năm 2016**

- Có thời hạn thanh toán dưới 1 năm được phân loại là nợ ngắn hạn.

- Có thời hạn thanh toán trên 1 năm được phân loại là nợ dài hạn.

Thuế thu nhập hoãn lại được phân loại là nợ dài hạn.

Dự phòng phải trả :

Giá trị được ghi nhận của một khoản dự phòng phải trả là giá trị được ước tính hợp lý nhất về khoản tiền sẽ phải chi để thanh toán nghĩa vụ nợ hiện tại tại ngày kết thúc kỳ kế toán năm hoặc tại ngày kết thúc kỳ kế toán giữa niên độ.

Chỉ những khoản chi phí liên quan đến khoản dự phòng phải trả đã lập ban đầu mới được bù đắp bằng khoản dự phòng phải trả đó.

Khoản chênh lệch giữa số dự phòng phải trả đã lập ở kỳ kế toán trước chưa sử dụng hết lớn hơn số dự phòng phải trả lập ở kỳ báo cáo được hoàn nhập ghi giảm chi phí sản xuất, kinh doanh trong kỳ trừ khoản chênh lệch lớn hơn của khoản dự phòng phải trả về bảo hành công trình xây lắp được hoàn nhập vào thu nhập khác trong kỳ.

Đánh giá lại cuối kỳ: tại thời điểm lập báo cáo tài chính các khoản phải trả có gốc ngoại tệ được đánh giá lại số dư tỷ giá bán ngoại tệ của ngân hàng thương mại nơi doanh nghiệp thường xuyên giao dịch. Không đánh giá lại các khoản người mua trả tiền trước và các khoản doanh thu nhận trước bằng ngoại tệ, trừ trường hợp tại thời điểm lập báo cáo có bằng chứng chắc chắn về việc doanh nghiệp không thể cung cấp hàng hoá, dịch vụ và sẽ phải trả lại các khoản nhận trước bằng ngoại tệ cho người mua.

10. Nguyên tắc ghi nhận vay và nợ phải trả thuê tài chính

Khoản mục này phản ánh các khoản tiền vay, nợ thuê tài chính và tình hình thanh toán các khoản tiền vay, nợ thuê tài chính của doanh nghiệp.

Các khoản nợ thuê tài chính được phản ánh theo giá trị hiện tại của khoản thanh toán tiền thuê tối thiểu hoặc giá trị hợp lý của tài sản thuê.

Công ty hạch toán chi tiết và theo dõi từng đối tượng cho vay, cho nợ, từng khế ước vay nợ và từng loại tài sản vay nợ. Trường hợp vay, nợ bằng ngoại tệ, kế toán phải theo dõi chi tiết nguyên tệ.

Phân loại các khoản vay và nợ phải trả thuê tài chính:

- Các khoản có thời gian trả nợ hơn 12 tháng kể từ thời điểm lập Báo cáo tài chính, kế toán trình bày là vay và nợ thuê tài chính dài hạn.

- Các khoản đến hạn trả trong vòng 12 tháng tiếp theo kể từ thời điểm lập Báo cáo tài chính, kế toán trình bày là vay và nợ thuê tài chính ngắn hạn.

11. Nguyên tắc ghi nhận và vốn hoá các khoản chi phí đi vay

Các chi phí đi vay liên quan trực tiếp đến khoản vay (ngoài lãi vay phải trả), như chi phí thẩm định, kiểm toán, lập hồ sơ vay vốn... được hạch toán vào chi phí tài chính. Trường hợp các chi phí này phát sinh từ khoản vay riêng cho mục đích đầu tư, xây dựng hoặc sản xuất tài sản dở dang thì được vốn hoá khi có đủ các điều kiện quy định trong Chuẩn mực Kế toán Việt Nam số 16 "Chi phí đi vay".

BẢN THUYẾT MINH BÁO CÁO TÀI CHÍNH*Cho giai đoạn 6 tháng đầu năm 2016***12. Nguyên tắc ghi nhận chi phí phải trả**

Các khoản phải trả cho hàng hóa, dịch vụ đã nhận được từ người bán hoặc đã cung cấp cho người mua trong kỳ báo cáo nhưng thực tế chưa chi trả do chưa có hoá đơn hoặc chưa đủ hồ sơ, tài liệu kế toán, được ghi nhận vào chi phí sản xuất, kinh doanh của kỳ báo cáo trên cơ sở đảm bảo nguyên tắc phù hợp giữa doanh thu và chi phí. Các khoản chi phí phải trả phải được quyết toán với số chi phí thực tế phát sinh. Số chênh lệch giữa số trích trước và chi phí thực tế phải được hoàn nhập.

13. Nguyên tắc ghi nhận doanh thu chưa thực hiện

Doanh thu chưa thực hiện bao gồm doanh thu nhận trước như: số tiền khách hàng đã trả trước cho một hoặc nhiều kỳ kế toán về cho thuê tài sản; khoản lãi nhận trước khi cho vay vốn hoặc mua các công cụ nợ; chênh lệch giữa bán hàng trả chậm, trả góp theo cam kết so với giá bán trả tiền ngay; doanh thu tương ứng với hàng hóa, dịch vụ hoặc số phải chiết khấu giảm giá cho khách hàng trong chương trình khách hàng truyền thống.

Số dư các khoản doanh thu nhận trước bằng ngoại tệ tại ngày kết thúc kỳ kế toán nếu không có bằng chứng chắn chắn cho thấy Công ty sẽ phải trả lại khoản tiền nhận trước cho khách hàng bằng ngoại tệ thì không đánh giá chênh lệch tỷ giá tại thời điểm lập Báo cáo tài chính.

14. Nguyên tắc ghi nhận vốn chủ sở hữu

Nguyên tắc ghi nhận vốn góp của chủ sở hữu, thặng dư vốn cổ phần, quyền chọn trái phiếu chuyển đổi, vốn khác của chủ sở hữu

Vốn đầu tư của chủ sở hữu được ghi nhận theo số vốn thực góp của chủ sở hữu và được theo dõi chi tiết cho từng tổ chức, từng cá nhân tham gia góp vốn.

Khi giấy phép đầu tư quy định vốn điều lệ của công ty được xác định bằng ngoại tệ thì việc xác định phần vốn góp của nhà đầu tư bằng ngoại tệ được căn cứ vào số lượng ngoại tệ đã thực góp.

Vốn góp bằng tài sản được ghi nhận tăng vốn chủ sở hữu theo giá đánh giá lại của tài sản được các bên góp vốn chấp nhận. Đối với tài sản vô hình như thương hiệu, nhãn hiệu, tên thương mại, quyền khai thác, phát triển dự án ... chỉ được tăng vốn góp nếu pháp luật có liên quan cho phép.

Đối với công ty cổ phần, vốn góp cổ phần của các cổ đông được ghi theo giá thực tế phát hành cổ phiếu, nhưng được phản ánh tại hai chỉ tiêu riêng:

- Vốn góp của chủ sở hữu được ghi nhận theo mệnh giá của cổ phiếu;
- Thặng dư vốn cổ phần được ghi nhận theo số chênh lệch lớn hơn hoặc nhỏ hơn giữa giá thực tế phát hành cổ phiếu và mệnh giá.

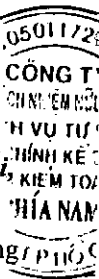
Ngoài ra, thặng dư vốn cổ phần cũng được ghi nhận theo số chênh lệch lớn hơn hoặc nhỏ hơn giữa giá thực tế phát hành và mệnh giá cổ phiếu khi tái phát hành cổ phiếu quỹ.

Vốn khác phản ánh vốn kinh doanh được hình thành do bổ sung từ kết quả hoạt động kinh doanh hoặc do được tặng, biếu, tài trợ, đánh giá lại tài sản (theo quy định hiện hành).

Nguyên tắc ghi nhận chênh lệch tỷ giá

Chênh lệch tỷ giá hối đoái là chênh lệch phát sinh từ việc trao đổi thực tế hoặc quy đổi cùng một số lượng ngoại tệ sang đơn vị tiền tệ kế toán theo tỷ giá hối đoái khác nhau.

Các khoản chênh lệch tỷ giá được phản ánh vào doanh thu hoạt động tài chính (nếu lãi) hoặc chi phí tài chính (nếu lỗ) tại thời điểm phát sinh. Riêng chênh lệch tỷ giá trong giai đoạn trước hoạt động của các doanh nghiệp do Nhà nước nắm giữ 100% vốn điều lệ có thực hiện dự án, công trình trọng điểm quốc gia thì phản ánh trên Bảng cân đối kế toán và phân bổ dần vào doanh thu / chi phí tài chính.



ON
CỔ P
!!
TP

BẢN THUYẾT MINH BÁO CÁO TÀI CHÍNH

Cho giai đoạn 6 tháng đầu năm 2016

Nguyên tắc ghi nhận lợi nhuận chưa phân phối

Lợi nhuận sau thuế chưa phân phối là số lợi nhuận từ các hoạt động của công ty sau khi cộng (+) hoặc trừ (-) các khoản điều chỉnh do áp dụng hồi tố thay đổi chính sách kế toán và điều chỉnh hồi tố sai sót trọng yếu của các năm trước.

Việc phân chia lợi nhuận hoạt động kinh doanh của công ty phải đảm bảo theo đúng chính sách tài chính hiện hành.

Công ty mẹ phân phối lợi nhuận cho chủ sở hữu không vượt quá mức lợi nhuận sau thuế chưa phân phối trên Báo cáo tài chính hợp nhất sau khi đã loại trừ ảnh hưởng của các khoản lãi do ghi nhận từ giao dịch mua giá rẻ. Trường hợp lợi nhuận sau thuế chưa phân phối trên Báo cáo tài chính hợp nhất cao hơn lợi nhuận sau thuế chưa phân phối trên Báo cáo tài chính riêng của công ty mẹ và nếu số lợi nhuận quyết định phân phối vượt quá số lợi nhuận sau thuế chưa phân phối trên Báo cáo tài chính riêng, công ty mẹ chỉ thực hiện phân phối sau khi đã điều chuyển lợi nhuận từ các công ty con về công ty mẹ.

Khi phân phối lợi nhuận cần cân nhắc đến các khoản mục phi tiền tệ nằm trong lợi nhuận sau thuế chưa phân phối có thể ảnh hưởng đến luồng tiền và khả năng chi trả cổ tức, lợi nhuận của công ty.

15. Nguyên tắc và phương pháp ghi nhận doanh thu

Doanh thu bán hàng

Doanh thu bán hàng được ghi nhận khi đồng thời thỏa mãn các điều kiện sau:

- Phần lớn rủi ro và lợi ích gắn liền với quyền sở hữu sản phẩm hoặc hàng hóa đã được chuyển giao cho người mua;
- Công ty không còn nắm giữ quyền quản lý hàng hóa như người sở hữu hàng hóa hoặc quyền kiểm soát hàng hóa;
- Doanh thu được xác định tương đối chắc chắn;
- Công ty đã thu được hoặc sẽ thu được lợi ích kinh tế từ giao dịch bán hàng;
- Xác định được chi phí liên quan đến giao dịch bán hàng.

Doanh thu cung cấp dịch vụ

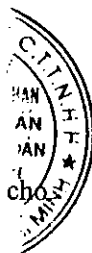
Doanh thu cung cấp dịch vụ được ghi nhận khi kết quả của giao dịch đó được xác định một cách đáng tin cậy. Trường hợp việc cung cấp dịch vụ liên quan đến nhiều kỳ thì doanh thu được ghi nhận trong kỳ theo kết quả phần công việc đã hoàn thành vào ngày lập Bảng Cân đối kế toán của kỳ đó. Kết quả của giao dịch cung cấp dịch vụ được xác định khi thỏa mãn các điều kiện sau:

- Doanh thu được xác định tương đối chắc chắn;
- Có khả năng thu được lợi ích kinh tế từ giao dịch cung cấp dịch vụ đó;
- Xác định được phần công việc đã hoàn thành vào ngày lập Bảng cân đối kế toán;
- Xác định được chi phí phát sinh cho giao dịch và chi phí để hoàn thành giao dịch cung cấp dịch vụ đó.

Phần công việc cung cấp dịch vụ đã hoàn thành được xác định theo phương pháp đánh giá công việc hoàn thành.

Doanh thu hoạt động tài chính

Doanh thu phát sinh từ tiền lãi, tiền bản quyền, cổ tức, lợi nhuận được chia và các khoản doanh thu hoạt động tài chính khác được ghi nhận khi thỏa mãn đồng thời hai (2) điều kiện sau:



BẢN THUYẾT MINH BÁO CÁO TÀI CHÍNH**Cho giai đoạn 6 tháng đầu năm 2016**

- Có khả năng thu được lợi ích kinh tế từ giao dịch đó;
- Doanh thu được xác định tương đối chắc chắn.

Cổ tức, lợi nhuận được chia được ghi nhận khi Công ty được quyền nhận cổ tức hoặc được quyền nhận lợi nhuận từ việc góp vốn.

Doanh thu hợp đồng xây dựng

Doanh thu hợp đồng xây dựng được ghi nhận theo một trong hai trường hợp sau:

- Hợp đồng xây dựng quy định nhà thầu được thanh toán theo tiến độ kế hoạch: khi kết quả thực hiện hợp đồng được ước tính một cách đáng tin cậy thì doanh thu được ghi nhận tương ứng với phần công việc đã hoàn thành do nhà thầu tự xác định tại ngày lập Báo cáo;
- Hợp đồng xây dựng quy định nhà thầu được thanh toán theo giá trị khối lượng thực hiện: khi kết quả thực hiện hợp đồng được ước tính một cách đáng tin cậy và được khách hàng xác nhận thì doanh thu được ghi nhận tương ứng với phần công việc đã hoàn thành được khách hàng xác nhận.

Khi kết quả thực hiện hợp đồng không thể ước tính một cách đáng tin cậy thì doanh thu ghi nhận tương đương chi phí đã phát sinh mà việc được hoàn trả là tương đối chắc chắn.

Thu nhập khác

Thu nhập khác bao gồm các khoản thu nhập khác ngoài hoạt động sản xuất, kinh doanh của công ty: nhượng bán, thanh lý TSCĐ; tiền phạt do khách hàng vi phạm hợp đồng; tiền bồi thường của bên thứ ba để bù đắp cho tài sản bị tổn thất; khoản thu từ nợ khó đòi đã xử lý xóa sổ; nợ phải trả không xác định được chủ; thu nhập từ quà biếu, tặng bằng tiền, hiện vật ...

16. Nguyên tắc kế toán các khoản giảm trừ doanh thu

Việc điều chỉnh giảm doanh thu được thực hiện như sau:

- Điều chỉnh giảm doanh thu của kỳ phát sinh nếu các khoản giảm trừ doanh thu phát sinh cùng kỳ tiêu thụ sản phẩm, hàng hóa, dịch vụ;
- Điều chỉnh giảm doanh thu như sau nếu các khoản giảm trừ doanh thu phát sinh sau kỳ tiêu thụ sản phẩm, hàng hóa, dịch vụ:

+ Điều chỉnh giảm doanh thu trên Báo cáo tài chính của kỳ lập báo cáo nếu phát sinh các khoản giảm trừ doanh thu trước thời điểm phát hành Báo cáo tài chính;

+ Điều chỉnh giảm doanh thu trên Báo cáo tài chính của kỳ sau kỳ lập báo cáo nếu phát sinh các khoản giảm trừ doanh thu sau thời điểm phát hành Báo cáo tài chính.

Chiết khấu thương mại phải trả là khoản công ty bán giảm giá niêm yết cho khách hàng mua hàng với khối lượng Giảm giá hàng bán là khoản giảm trừ cho người mua do sản phẩm, hàng hóa kém, mất phẩm chất hay không đúng quy cách theo quy định trong hợp đồng kinh tế.

Hàng bán trả lại phản ánh giá trị của số sản phẩm, hàng hóa bị khách hàng trả lại do các nguyên nhân như vi phạm cam kết, vi phạm hợp đồng kinh tế, hàng bị kém, mất phẩm chất, không đúng chủng loại, quy cách.

17. Nguyên tắc kế toán giá vốn hàng bán

Giá vốn hàng bán bao gồm trị giá vốn của sản phẩm, hàng hóa, dịch vụ, bất động sản đầu tư; giá thành sản xuất của sản phẩm xây lắp bán trong kỳ và các chi phí liên quan đến hoạt động kinh doanh bất động sản đầu tư ...

Giá trị hàng tồn kho hao hụt, mất mát được ghi nhận vào giá vốn hàng bán sau khi trừ đi các khoản bồi thường (nếu có).

BẢN THUYẾT MINH BÁO CÁO TÀI CHÍNH

Cho giai đoạn 6 tháng đầu năm 2016

Đối với chi phí nguyên vật liệu trực tiếp tiêu hao vượt mức bình thường, chi phí nhân công, chi phí sản xuất chung cố định không phân bổ vào giá trị sản phẩm nhập kho được tính vào giá vốn hàng bán sau khi trừ đi các khoản bồi thường (nếu có) kể cả khi sản phẩm, hàng hóa chưa được xác định là tiêu thụ.

18. Nguyên tắc kế toán chi phí tài chính

Các khoản chi phí được ghi nhận vào chi phí tài chính gồm:

- Chi phí hoặc các khoản lỗ liên quan đến các hoạt động đầu tư tài chính;
- Chi phí cho vay và đi vay vốn;
- Các khoản lỗ do thay đổi tỷ giá hối đoái của các nghiệp vụ phát sinh liên quan đến ngoại tệ;
- Dự phòng giảm giá đầu tư chứng khoán.

Các khoản trên được ghi nhận theo tổng số phát sinh trong kỳ, không bù trừ với doanh thu hoạt động tài chính.

19. Nguyên tắc kế toán chi phí bán hàng, chi phí quản lý doanh nghiệp

Chi phí bán hàng phản ánh các chi phí thực tế phát sinh trong quá trình bán sản phẩm, hàng hóa, cung cấp dịch vụ.

Chi phí quản lý doanh nghiệp phản ánh các chi phí chung của công ty gồm các chi phí về lương, bảo hiểm xã hội, bảo hiểm y tế, bảo hiểm thất nghiệp, kinh phí công đoàn của nhân viên quản lý; chi phí vật liệu văn phòng, công lao động, khấu hao TSCĐ dùng cho quản lý công ty; tiền thuê đất, thuế môn bài; dự phòng nợ phải thu khó đòi; chi phí mua ngoài; chi phí bằng tiền khác...

20. Nguyên tắc và phương pháp ghi nhận chi phí thuế TNDN hiện hành, CP thuế TNDN hoãn lại

Chi phí thuế thu nhập doanh nghiệp hiện hành được xác định trên cơ sở thu nhập chịu thuế và thuế suất thuế TNDN trong năm hiện hành.

Chi phí thuế thu nhập doanh nghiệp hoãn lại được xác định trên cơ sở số chênh lệch tạm thời được khấu trừ, số chênh lệch tạm thời chịu thuế và thuế suất thuế TNDN.

21. Bên liên quan

Các bên được coi là liên quan nếu một bên có khả năng kiểm soát hoặc có ảnh hưởng đáng kể đối với bên kia trong việc ra quyết định các chính sách tài chính và hoạt động. Các bên cũng được xem là bên liên quan nếu cùng chịu sự kiểm soát chung hay chịu ảnh hưởng đáng kể chung.

Trong việc xem xét mối quan hệ của các bên liên quan, bản chất của mối quan hệ được chú trọng nhiều hơn trong hình thức pháp lý.

22. Báo cáo bộ phận

Bộ phận theo lĩnh vực kinh doanh là một phần có thể xác định riêng biệt tham gia vào quá trình sản xuất hoặc cung cấp sản phẩm, dịch vụ và có rủi ro và lợi ích kinh tế khác với các bộ phận kinh doanh khác.

Bộ phận theo khu vực địa lý là một phần có thể xác định riêng biệt tham gia vào quá trình sản xuất hoặc cung cấp sản phẩm, dịch vụ trong phạm vi một môi trường kinh tế cụ thể và có rủi ro và lợi ích kinh tế khác với các bộ phận kinh doanh trong các môi trường kinh tế khác.

BẢN THUYẾT MINH BÁO CÁO TÀI CHÍNH

Cho giai đoạn 6 tháng đầu năm 2016

23. Công cụ tài chính

Tài sản tài chính

Theo thông tư 210/2009/TT-BTC, Công ty phân loại các tài sản tài chính thành các nhóm:

- Tài sản tài chính được ghi nhận theo giá trị hợp lý thông qua Báo cáo kết quả hoạt động kinh doanh là một tài sản tài chính được nắm giữ để kinh doanh hoặc được xếp vào nhóm phản ánh theo giá trị hợp lý thông qua Báo cáo kết quả hoạt động kinh doanh tại thời điểm ghi nhận ban đầu;
- Các khoản đầu tư nắm giữ đến ngày đáo hạn là các tài sản tài chính phi phái sinh với các khoản thanh toán cố định hoặc có thể xác định và có kỳ đáo hạn cố định mà Công ty có ý định và có khả năng giữ đến ngày đáo hạn;
- Các khoản cho vay và phải thu là các tài sản tài chính phi phái sinh với các khoản thanh toán cố định hoặc có thể xác định và không được niêm yết trên thị trường;
- Tài sản sẵn sàng để bán là các tài sản tài chính phi phái sinh được xác định là sẵn sàng để bán hoặc không được phân loại là tài sản tài chính được ghi nhận theo giá trị hợp lý thông qua Báo cáo kết quả hoạt động kinh doanh, các khoản đầu tư nắm giữ đến ngày đáo hạn, các khoản cho vay và phải thu.

Việc phân loại các tài sản tài chính này phụ thuộc vào mục đích và bản chất của tài sản tài chính và được quyết định tại thời điểm ghi nhận ban đầu.

Các tài sản tài chính của Công ty bao gồm tiền và tiền gửi ngắn hạn, các khoản phải thu khách hàng, phải thu khác, các khoản cho vay, các công cụ tài chính được niêm yết và không được niêm yết.

Các tài sản tài chính được ghi nhận tại ngày mua và dừng ghi nhận tại ngày bán. Tại thời điểm ghi nhận lần đầu tại tài sản tài chính được xác nhận theo giá gốc cộng với chi phí giao dịch trực tiếp liên quan đến việc mua, phát hành.

Nợ phải trả tài chính và công cụ vốn chủ sở hữu

Các công cụ tài chính được phân loại là nợ phải trả tài chính hoặc công cụ vốn chủ sở hữu tại thời điểm ghi nhận ban đầu phù hợp với bản chất và định nghĩa của nợ phải trả tài chính và công cụ vốn chủ sở hữu.

Theo thông tư 210/2009/TT-BTC, Công ty phân loại nợ phải trả tài chính thành các nhóm:

- Nợ phải trả tài chính được ghi nhận theo giá trị hợp lý thông qua Báo cáo kết quả hoạt động kinh doanh là nợ phải trả được nắm giữ để kinh doanh hoặc được xếp vào nhóm phản ánh theo giá trị hợp lý thông qua Báo cáo kết quả hoạt động kinh doanh tại thời điểm ghi nhận ban đầu;
- Các khoản nợ phải trả tài chính được xác định theo giá trị phân bổ được xác định bằng giá trị ghi nhận ban đầu của nợ phải trả tài chính trừ đi các khoản hoàn trả gốc, cộng hoặc trừ các khoản phân bổ lũy kế tính theo phương pháp lãi suất thực tế của phần chênh lệch giữa giá trị ghi nhận ban đầu và giá trị đáo hạn, trừ đi các khoản giảm trừ (trực tiếp hoặc thông qua việc sử dụng một tài khoản dự phòng) do giảm giá trị hoặc do không thể thu hồi.

Việc phân loại nợ phải trả tài chính này phụ thuộc vào mục đích và bản chất của nợ phải trả tài chính và được quyết định tại thời điểm ghi nhận ban đầu.

Nợ phải trả tài chính của Công ty bao gồm các khoản phải trả người bán, phải trả khác, các khoản nợ và vay.

Tại thời điểm ghi nhận ban đầu tất cả nợ phải trả tài chính được xác nhận theo giá gốc cộng với chi phí giao dịch trực tiếp liên quan đến việc phát hành.

Công cụ vốn Chủ sở hữu (CSH): Là hợp đồng chứng tỏ được những lợi ích còn lại về tài sản của Công ty sau khi trừ đi toàn bộ nghĩa vụ.

Bù trừ các công cụ tài chính: Tài sản tài chính và nợ phải trả tài chính được bù trừ với nhau và trình bày giá trị thuần trên Bảng cân đối kế toán khi và chỉ khi Công ty có quyền hợp pháp để bù trừ giá trị đã được ghi nhận; và có dự định thanh toán trên cơ sở thuần hoặc ghi nhận tài sản và thanh toán nợ phải trả cùng một thời điểm.

BẢN THUYẾT MINH BÁO CÁO TÀI CHÍNH

Cho giai đoạn 6 tháng đầu năm 2016

Đơn vị tính: VND

V. THÔNG TIN BỔ SUNG CHO CÁC KHOẢN MỤC TRÌNH BÀY TRONG BẢNG CÂN ĐỐI KẾ TOÁN**1. TIỀN VÀ CÁC KHOẢN TƯƠNG ĐƯƠNG TIỀN**

	Nguyên tệ	30/06/2016	Nguyên tệ	01/01/2016
Tiền mặt		143.211.924		3.822.493
<i>Tiền mặt VND</i>		143.211.924		3.822.493
Tiền gửi ngân hàng không kỳ hạn		8.125.217.006		7.099.592.759
<i>Tiền gửi VND</i>		8.112.551.401		7.086.780.095
<i>Tiền gửi USD</i>	564,12	12.665.605	570,72	12.812.664
Các khoản tương đương tiền		22.000.000.000		52.000.000.000
<i>Tiền gửi có kỳ hạn dưới 3 tháng</i>		22.000.000.000		52.000.000.000
Tổng cộng		30.268.428.930		59.103.415.252

2. CÁC KHOẢN ĐẦU TƯ TÀI CHÍNH**2.1 Chứng khoán kinh doanh**

	30/06/2016			01/01/2016		
	Giá gốc	Giá trị hợp lý	Dự phòng	Giá gốc	Giá trị hợp lý	Dự phòng
- Tổng giá trị cổ phiếu	242.581	242.581		242.581	242.581	
+ <i>Cổ phiếu lẻ</i>	242.581	242.581		242.581	242.581	
Tổng cộng	242.581	242.581		242.581	242.581	

2.2 Đầu tư góp vốn vào đơn vị khác

	30/06/2016			01/01/2016				
	Tỷ lệ (%)	Giá trị gốc	Giá trị hợp lý	Dự phòng	Tỷ lệ (%)	Giá trị gốc	Giá trị hợp lý	Dự phòng
- Đầu tư vào công ty liên doanh		457.602.373.019	457.602.373.019			459.860.680.212	459.860.680.212	
Vốn góp liên doanh								
+ <i>Dự án An Phú Plaza (1)</i>	49,00%	147.102.373.019	147.102.373.019	49,00%	149.360.680.212	149.360.680.212		

BẢN THUYẾT MINH BÁO CÁO TÀI CHÍNH

Cho giai đoạn 6 tháng đầu năm 2016

Đơn vị tính: VND


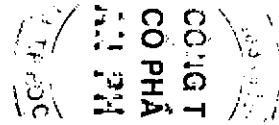
Đầu tư vào công ty liên kết						
+ Công ty CP ĐTXD Phú Mỹ An	41.67%	62.500.000.000	62.500.000.000	41.67%	62.500.000.000	62.500.000.000
+ Công ty CP Phú An Thạnh (2)	29.8%	149.000.000.000	149.000.000.000	29.8%	149.000.000.000	149.000.000.000
+ Công ty CP Đông Phương Hồng (3)	24.75%	99.000.000.000	99.000.000.000	24.75%	99.000.000.000	99.000.000.000
- Đầu tư vào các đơn vị khác		1.850.000.000	1.850.000.000		398.793.136.220	398.793.136.220
+ Công ty CP Hoa Thương (4)		1.850.000.000	1.850.000.000		1.850.000.000	1.850.000.000
+ Ngân hàng TMCP Sài Gòn					396.943.136.220	396.943.136.220
Tổng cộng		<u>459.452.373.019</u>	<u>459.452.373.019</u>		<u>858.653.816.432</u>	<u>858.653.816.432</u>

(1) Ngày 26/02/2009, Công ty Cổ phần An Phú và Công ty TNHH MTV An Phú đã ký hợp đồng hợp tác kinh doanh để phát triển khu phức hợp văn phòng và căn hộ cho thuê trên khu đất số 117-119 Lý Chính Thắng, Phường 7, Quận 3, TP.HCM. Theo Biên bản thỏa thuận ngày 20/04/2014, Công ty Cổ phần An Phú tạm tính giá trị đầu tư của Hợp đồng hợp tác kinh doanh này là **164.658.658.092 đồng**, chiếm tỷ lệ 49% vốn đầu tư ban đầu của dự án. Tính đến thời điểm 30/06/2016, tổng giá trị thu hồi của khoản đầu tư này là **17.556.285.073 đồng**, giá trị đầu tư còn lại là **147.102.373.019 đồng**.

(2) Theo Biên bản họp Hội đồng quản trị số 36/09/HĐQT/BB ngày 22 tháng 09 năm 2009 đã chấp thuận cho Công ty Cổ phần Hiệp Phúc góp vốn thêm vào Công ty Cổ phần An Phú với giá trị vốn góp tăng thêm là **149.000.000.000 đồng** với hình thức góp bằng 149.000 cổ phiếu của Công ty Cổ phần Phú An Thạnh với mệnh giá là 1.000.000 đ/cổ phiếu.

(3) Theo Biên bản họp Hội đồng quản trị số 34/09/HĐQT/BB ngày 21 tháng 09 năm 2009 đã chấp thuận cho Công ty Cổ phần Tân Hiệp góp vốn thêm vào Công ty Cổ phần An Phú với giá trị vốn góp tăng thêm là **99.000.000.000 đồng** với hình thức góp bằng 99.000 cổ phiếu của Công ty Cổ phần Đông Phương Hồng với mệnh giá là 1.000.000 đ/cổ phiếu.

(4) Theo hợp đồng chuyển nhượng ngày 25 tháng 10 năm 2011 giữa Công ty Cổ phần An Phú và ông Võ Thành Hùng, Công ty mua lại 500.000 cổ phần của ông Võ Thành Hùng tại Công ty Cổ phần Hoa Thương với giá là **5.000.000.000 đồng**. Tính đến thời điểm 30/06/2016, số cổ phần thực hữu của Công ty Cổ phần An Phú tại Công ty Cổ phần Hoa Thương là 185.000 cổ phần.



BẢN THUYẾT MINH BÁO CÁO TÀI CHÍNH

Cho giai đoạn 6 tháng đầu năm 2016

Đơn vị tính: VND

3. PHẢI THU CỦA KHÁCH HÀNG

	30/06/2016	01/01/2016
Phải thu khách hàng ngắn hạn		
+ Công ty TNHH TM & DV Đại Minh	76.425.715.294	76.425.715.294
+ Công ty CP Đầu tư Xây dựng Phú Mỹ An		29.443.350.188
+ Các đối tượng khác	216.269.387	4.180.427.505
Tổng cộng	76.641.984.681	110.049.492.987

4. PHẢI THU VỀ CHO VAY

	30/06/2016	01/01/2016
4.1 Phải thu về cho vay ngắn hạn		
+ Công ty CP ĐTXD Phú Mỹ An	410.250.000	360.250.000
Tổng cộng	410.250.000	360.250.000

4.2 Phải thu về cho vay dài hạn

+ Công ty CP ĐTXD Phú Mỹ An	9.140.000.000	9.140.000.000
Tổng cộng	9.140.000.000	9.140.000.000

5. PHẢI THU KHÁC

	30/06/2016	01/01/2016
5.1 Phải thu ngắn hạn khác		
- Tạm ứng cho người lao động	90.000.000	627.994.500
- Bảo hiểm xã hội nộp thừa		577.177.581
- Trích trước lãi tiền gửi	40.333.333	125.088.889
- Phải thu ngắn hạn khác	456.051.460.751	52.536.147.540
+ Ban bồi thường dự án An Phú Hưng	46.959.235.000	46.959.235.000
+ Công ty CP Rạng Đông	1.849.082.130	2.409.888.380
+ Công ty TNHH XD Hoàn Thiện		2.435.512.000
+ Công ty CP Xây dựng Phát Triển Sài Gòn		590.612.160
+ Công ty TNHH MTV An Phú	10.238.266.874	
Trong đó:		
(i) Lợi nhuận được chia từ An Phú Plaza	7.979.959.681	
(ii) Vốn đầu tư thu hồi từ An Phú Plaza	2.258.307.193	
+ Ông Ngô Văn Khánh - Chuyển nhượng cổ phần SCB	396.827.260.000	
+ Khác	177.616.747	140.900.000
Tổng cộng	456.181.794.084	53.866.408.510

5.2 Phải thu dài hạn khác

- Lãi cho vay - Công ty CP ĐTXD Phú Mỹ An	29.454.759.494	
- Ký cược, ký quỹ	338.837.000	333.837.000
+ Đặt cọc thuê văn phòng	333.837.000	333.837.000
+ Đặt cọc taxi Vinasun	5.000.000	
Tổng cộng	29.793.596.494	333.837.000

BẢN THUYẾT MINH BÁO CÁO TÀI CHÍNH

Cho giai đoạn 6 tháng đầu năm 2016

Đơn vị tính: VND

6. NỢ XẤU

Các khoản phải thu, cho vay quá hạn thanh toán hoặc khó có khả năng thu hồi:



	30/06/2016			01/01/2016		
	Giá gốc	Giá trị có thể thu hồi	Dự phòng	Giá gốc	Giá trị có thể thu hồi	Dự phòng
Phải thu khách hàng ngắn hạn	76.425.715.294	65.800.649.486	(10.625.065.808)	76.425.715.294	65.800.649.486	(10.625.065.808)
+ Công ty TNHH TM & DV Đại Minh	76.425.715.294	65.800.649.486	(10.625.065.808)	76.425.715.294	65.800.649.486	(10.625.065.808)
Tổng cộng	76.425.715.294	65.800.649.486	(10.625.065.808)	76.425.715.294	65.800.649.486	(10.625.065.808)

Giá trị có thể thu hồi được xác định bằng giá gốc các khoản phải thu trừ đi dự phòng phải thu khó đòi đã trích lập ngày tại lập Báo cáo tài chính.

7. TÀI SẢN DỜ DANG DÀI HẠN

Chi phí sản xuất kinh doanh dở dang dài hạn

	30/06/2016		01/01/2016	
	Giá gốc	Giá trị có thể thu hồi	Giá gốc	Giá trị có thể thu hồi
+ Dự án Khu căn hộ Bình Phú - Chung cư An Phú 2	120.215.829.372	120.215.829.372	182.727.809.470	182.727.809.470
+ Dự án Học Môn - An Phú Hưng	23.467.476.963	23.467.476.963	23.467.476.963	23.467.476.963
+ Dự án An Phú Plaza - Hợp đồng Đồng Kiểm soát	189.553.840.830	189.553.840.830	192.044.496.356	192.044.496.356
+ Đầu tư 25 biệt thự Phan Thiết, Bình Thuận	3.174.203.992	3.174.203.992	3.174.203.992	3.174.203.992
+ Dự án khu du lịch sinh thái Suối Nhỏ	633.592.379	633.592.379	281.818.182	281.818.182
+ Dự án Tiên Phong	35.469.131.527	35.469.131.527	33.951.234.150	33.951.234.150
+ Vườn ươm Long An	1.884.322.781	1.884.322.781	1.725.475.575	1.725.475.575
Tổng cộng	374.398.397.844	374.398.397.844	437.372.514.688	437.372.514.688



BẢN THUYẾT MINH BÁO CÁO TÀI CHÍNH

Cho giai đoạn 6 tháng đầu năm 2016

Đơn vị tính: VND

8. TĂNG, GIẢM TÀI SẢN CỐ ĐỊNH HỮU HÌNH

Chỉ tiêu	Nhà cửa, vật kiến trúc	Máy móc, thiết bị	Phương tiện, vận tải truyền dẫn	Thiết bị văn phòng	TSCĐ khác	Tổng cộng
I. Nguyên giá TSCĐ hữu hình						
1. Số dư đầu kỳ	5.778.022.300		2.251.958.071	561.763.195		8.591.743.566
2. Số tăng trong kỳ			859.877.273			859.877.273
- Mua trong kỳ			859.877.273			859.877.273
- Đầu tư XDCB hoàn thành						
- Tăng khác						
3. Số giảm trong kỳ			821.236.254			821.236.254
- Thanh lý, nhượng bán			821.236.254			821.236.254
- Giảm khác						
4. Số dư cuối kỳ	5.778.022.300		2.290.599.090	561.763.195		8.630.384.585
II. Giá trị hao mòn lũy kế						
1. Số dư đầu kỳ	671.409.265		1.053.237.974	419.259.681		2.143.906.920
2. Khấu hao trong kỳ	163.541.466		141.571.303	28.837.992		333.950.761
- Khấu hao tăng trong kỳ	163.541.466		141.571.303	28.837.992		333.950.761
- Tăng khác						
3. Giảm trong kỳ			821.236.254			821.236.254
- Thanh lý, nhượng bán			821.236.254			821.236.254
- Giảm khác						
4. Số dư cuối kỳ	834.950.731		373.573.023	448.097.673		1.656.621.427
III. Giá trị còn lại của TSCĐ hữu hình						
1. Tại ngày đầu kỳ	5.106.613.035		1.198.720.097	142.503.514		6.447.836.646
2. Tại ngày cuối kỳ	4.943.071.569		1.917.026.067	113.665.522		6.973.763.158


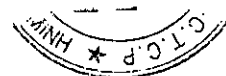
BẢN THUYẾT MINH BÁO CÁO TÀI CHÍNH

Cho giai đoạn 6 tháng đầu năm 2016

Đơn vị tính: VND

9. TĂNG, GIẢM TÀI SẢN CÓ ĐỊNH VÔ HÌNH

Chỉ tiêu	Quyền sử dụng đất	Bản quyền, bằng sáng chế	Nhãn hiệu hàng hóa	Phần mềm máy tính	TSCĐ khác	Tổng cộng
I. Nguyên giá TSCĐ vô hình						
1. Số dư đầu kỳ	30.042.022.691			1.320.677.377		31.362.700.068
2. Số tăng trong kỳ						
- Mua trong kỳ						
- Tạo ra từ nội bộ doanh nghiệp						
- Tăng do hợp nhất kinh doanh						
- Tăng khác						
3. Số giảm trong kỳ						
- Thanh lý, nhượng bán						
- Giảm khác						
4. Số dư cuối kỳ	30.042.022.691			1.320.677.377		31.362.700.068
II. Giá trị hao mòn lũy kế						
1. Số dư đầu kỳ	502.669.752			868.646.372		1.371.316.124
2. Khấu hao trong kỳ	125.667.438			128.520.762		254.188.200
- Khấu hao tăng trong kỳ	125.667.438			128.520.762		254.188.200
- Tăng khác						
3. Giảm trong kỳ						
- Thanh lý nhượng bán						
- Giảm khác						
4. Số dư cuối kỳ	628.337.190			997.167.134		1.625.504.324
III. Giá trị còn lại của TSCĐ VH						
1. Tại ngày đầu kỳ	29.539.352.939			452.031.005		29.991.383.944
2. Tại ngày cuối kỳ	29.413.685.501			323.510.243		29.737.195.744



BẢN THUYẾT MINH BÁO CÁO TÀI CHÍNH

Cho giai đoạn 6 tháng đầu năm 2016

Đơn vị tính: VND

10 : TĂNG, GIẢM BẤT ĐỘNG SẢN ĐẦU TƯ

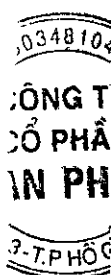
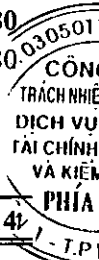
Chỉ tiêu	Quyền sử dụng đất	Nhà	Nhà và QSDĐ	Cơ sở hạ tầng	BDS khác	Tổng cộng
a. Bất động sản đầu tư cho thuê						
Nguyên giá:						
- Số dư đầu kỳ	38.361.094.687	42.501.929.591				80.863.024.278
- Số tăng trong kỳ	1.772.651.580	1.629.317.028				3.401.968.608
- Số giảm trong kỳ						
- Số dư cuối kỳ	40.133.746.267	44.131.246.619				84.264.992.886
Hao mòn lũy kế						
- Số dư đầu kỳ		1.850.157.580				1.850.157.580
- Khấu hao trong kỳ		465.254.922				465.254.922
- Giảm trong kỳ						
- Số dư cuối kỳ		2.315.412.502				2.315.412.502
Giá trị còn lại						
1. Tại ngày đầu kỳ	38.361.094.687	40.651.772.011				79.012.866.698
2. Tại ngày cuối kỳ	40.133.746.267	41.815.834.117				81.949.580.384

BẢN THUYẾT MINH BÁO CÁO TÀI CHÍNH

Cho giai đoạn 6 tháng đầu năm 2016

Đơn vị tính: VND

11 . CHI PHÍ TRẢ TRƯỚC	30/06/2016	01/01/2016
11.1 Chi phí trả trước ngắn hạn		
- Chi phí sửa chữa văn phòng	335.056.489	446.742.049
- Chi phí công cụ, dụng cụ xuất dùng	39.895.356	92.962.665
Tổng cộng	374.951.845	539.704.714
11.2 Chi phí trả trước dài hạn		
Sealink Phan Thiết	1.081.208.190	1.806.594.634
- Mua sắm trang thiết bị - CCDC	564.677.517	869.018.323
- Chi phí phân bổ, cp công tác..	419.179.687	795.802.355
- Chi phí sửa chữa	97.350.986	141.773.956
ANPHU_SIPD	1.849.615.612	1.899.817.280
- Công cụ, dụng cụ	1.849.615.612	1.899.817.280
Văn phòng	5.002.787	
- Công cụ, dụng cụ	5.002.787	
Tổng cộng	2.935.826.589	3.706.411.914



BẢN THUYẾT MINH BÁO CÁO TÀI CHÍNH

Cho giai đoạn 6 tháng đầu năm 2016

Đơn vị tính: VND

12 . VAY VÀ NỢ THUÊ TÀI CHÍNH

Vay và nợ thuê tài chính dài hạn

	30/06/2016		Trong năm		01/01/2016	
	Giá trị	Số có khả năng trả nợ	Tăng trong năm	Giảm trong năm	Giá trị	Số có khả năng trả nợ
Vay dài hạn	90.000.000.000	90.000.000.000		48.000.000.000	138.000.000.000	138.000.000.000
+ NH Ngoại Thương VN - CN TP.HCM - Dự án An Phú 2 (*)	90.000.000.000	90.000.000.000		48.000.000.000	138.000.000.000	138.000.000.000
Tổng cộng	90.000.000.000	90.000.000.000		48.000.000.000	138.000.000.000	138.000.000.000

Đối tượng	Hợp đồng	Hạn mức	Lãi suất	Thời hạn	Dư nợ	Mục đích	Đảm bảo
(*) NH Ngoại Thương VN - CN TP.HCM	0039/ĐTDA/1 2CD ký ngày 26/11/2012	200.000.000.000	10,8%/năm	60 tháng	90.000.000.000	Vay thực hiện dự án chung cư An Phú giai đoạn 2 tại 961-973/1 Hậu Giang, Phường 11, Quận 6, TPHCM.	Thế chấp tài sản



BẢN THUYẾT MINH BÁO CÁO TÀI CHÍNH

Cho giai đoạn 6 tháng đầu năm 2016

Đơn vị tính: VND

13. PHẢI TRẢ CHO NGƯỜI BÁN

Ngắn hạn:	30/06/2016		01/01/2016	
	Giá trị	Số có khả năng trả nợ	Giá trị	Số có khả năng trả nợ
+ Công ty TNHH Cốt Liệu và Bê Tông (Việt Nam)			262.624.999	262.624.999
Tổng cộng			262.624.999	262.624.999

14. THUẾ VÀ CÁC KHOẢN NỢ CHO NHÀ NƯỚC

Quyết toán thuế của Công ty sẽ chịu sự kiểm tra của cơ quan thuế. Do việc áp dụng luật và các quy định về thuế đối với nhiều loại giao dịch khác nhau có thể được giải thích theo nhiều cách khác nhau, số thuế được trình bày trên Báo cáo tài chính có thể bị thay đổi theo quyết định của cơ quan thuế.

	01/01/2016		Trong năm		30/06/2016	
	Phải thu	Phải nộp	Phải nộp	Đã nộp	Phải thu	Phải nộp
Thuế GTGT đầu ra phải nộp		21.776.479	3.624.909.610	3.474.583.167		172.102.922
Thuế thu nhập doanh nghiệp	5.284.639.470			870.216.841	6.154.856.311	
Thuế thu nhập cá nhân		9.627.073	673.319.762	601.957.570		80.989.265
Tổng cộng	5.284.639.470	31.403.552	4.298.229.372	4.946.757.578	6.154.856.311	253.092.187



BẢN THUYẾT MINH BÁO CÁO TÀI CHÍNH

Cho giai đoạn 6 tháng đầu năm 2016

Đơn vị tính: VND

		<u>30/06/2016</u>	<u>01/01/2016</u>
15 . CHI PHÍ PHẢI TRẢ			
Chi phí phải trả ngắn hạn			
- Trích trước chi phí lãi vay		972.000.000	1.490.440.000
Tổng cộng		972.000.000	1.490.440.000
16 . PHẢI TRẢ KHÁC			
16.1 Phải trả ngắn hạn khác			
- Kinh phí công đoàn		63.545.650	38.054.100
- Bảo hiểm y tế		74.268.894	371.777.340
- Bảo hiểm thất nghiệp			159.669.600
- Nhận ký cược ký quỹ dài hạn		795.058.372	895.858.372
- Các khoản phải trả, phải nộp khác		165.535.199.006	194.128.061.238
+ Công ty TNHH MTV An Phú		162.483.416.902	154.081.800.000
Trong đó:			
(i) Nhận vốn góp thực hiện An Phú Plaza (Tạm tính)		162.483.416.902	162.483.416.902
(ii) Lợi nhuận được chia từ An Phú Plaza			(7.069.283.999)
(iii) Vốn đầu tư thu hồi từ An Phú Plaza			(1.332.332.896)
+ Công ty TNHH Kỹ thuật điện HTD			15.435.546.220
+ Công ty CP Xây dựng (Cotec)		260.000.000	4.329.489.456
+ Công ty TNHH TM DV KT KIM		467.351.180	1.850.347.485
+ Công ty CP XD Kiến trúc AA		1.154.712.111	16.569.758.261
+ Chi phí chờ quyết toán Dự án An Phú 2			728.360.100
+ Tiền cổ tức		728.360.100	1.132.759.706
+ Khác		441.358.713	
Tổng cộng		166.468.071.922	195.593.420.647
16.2 Phải trả dài hạn khác			
- 2% kinh phí bảo trì - Dự án An Phú 2		6.437.336.993	5.559.606.359
- Hợp tác đầu tư KDL Sinh Thái Suối Nhỏ		610.214.876	226.000.000
Tổng cộng		7.047.551.869	5.785.606.359
17 . DOANH THU CHƯA THỰC HIỆN			
		<u>30/06/2016</u>	<u>01/01/2016</u>
Doanh thu chưa thực hiện dài hạn			
- Doanh thu theo tiến độ dự án An Phú 2			16.954.060.714
Tổng cộng			16.954.060.714


BẢN THUYẾT MINH BÁO CÁO TÀI CHÍNH

Cho giai đoạn 6 tháng đầu năm 2016

Đơn vị tính: VND

18. VỐN CHỦ SỞ HỮU*a. Bảng đối chiếu biến động của Vốn chủ sở hữu*

	Vốn góp của CSH	Thặng dư vốn cổ phần	Cổ phiếu quỹ	Quỹ đầu tư phát triển	Lợi nhuận sau thuế chưa phân phối	Cộng
Số dư đầu kỳ này	1.217.302.090.000	27.722.591.500		16.612.237.400	15.656.986.560	1.277.293.905.460
- Tăng trong kỳ					7.636.295.307	7.636.295.307
- Tăng vốn trong kỳ này						-
- Lãi trong kỳ này					7.636.295.307	7.636.295.307
- Trích lập quỹ						-
- Tăng khác						-
- Giảm trong kỳ này					(380.000.000)	(380.000.000)
- Giảm vốn trong kỳ này						-
- Lỗ trong kỳ này						-
- Trích lập quỹ					(380.000.000)	(380.000.000)
- Giảm khác						-
Số dư cuối kỳ này	1.217.302.090.000	27.722.591.500		16.612.237.400	22.913.281.867	1.284.550.200.767



BẢN THUYẾT MINH BÁO CÁO TÀI CHÍNH

Cho giai đoạn 6 tháng đầu năm 2016

Đơn vị tính: VND

b. Chi tiết vốn góp của chủ sở hữu

	<u>30/06/2016</u>	<u>01/01/2016</u>
Vốn góp của Nhà nước		
Vốn góp của các đối tượng khác	1.217.302.090.000	1.217.302.090.000
Tổng cộng	<u>1.217.302.090.000</u>	<u>1.217.302.090.000</u>

c. Các giao dịch về vốn với các chủ sở hữu và phân phối cổ tức, chia lợi nhuận

	<u>6 tháng đầu năm 2016</u>	<u>6 tháng đầu năm 2015</u>
- Vốn đầu tư của chủ sở hữu	1.217.302.090.000	1.217.302.090.000
+ Vốn góp đầu năm	1.217.302.090.000	1.217.302.090.000
+ Vốn góp tăng trong năm		
+ Vốn góp giảm trong năm		
+ Vốn góp cuối năm	1.217.302.090.000	1.217.302.090.000
- Cổ tức, lợi nhuận đã chia		

d. Cổ phiếu

	<u>30/06/2016</u>	<u>01/01/2016</u>
- Số lượng cổ phiếu đăng ký phát hành		
- Số lượng cổ phiếu đã bán ra công chúng	121.730.209	121.730.209
+ <i>Cổ phiếu phổ thông</i>	121.730.209	121.730.209
+ <i>Cổ phiếu ưu đãi</i>		
- Số lượng Cổ phiếu được mua lại		
+ <i>Cổ phiếu phổ thông</i>		
+ <i>Cổ phiếu ưu đãi</i>		
- Số lượng cổ phiếu đang lưu hành	121.730.209	121.730.209
+ <i>Cổ phiếu phổ thông</i>	121.730.209	121.730.209
+ <i>Cổ phiếu ưu đãi</i>		

* Mệnh giá cổ phiếu đang lưu hành: 10.000đ/CP

e. Cổ tức

- Cổ tức đã công bố sau ngày kết thúc kỳ kế toán năm
- + Cổ tức đã công bố trên cổ phiếu phổ thông
- + Cổ tức đã công bố trên cổ phiếu ưu đãi
- Cổ tức của cổ phiếu ưu đãi lũy kế chưa được ghi nhận

f. Các quỹ của doanh nghiệp

	<u>30/06/2016</u>	<u>01/01/2016</u>
- Quỹ đầu tư phát triển	16.612.237.400	16.612.237.400
- Quỹ hỗ trợ sắp xếp doanh nghiệp		
- Quỹ khác thuộc vốn chủ sở hữu		

BẢN THUYẾT MINH BÁO CÁO TÀI CHÍNH

Cho giai đoạn 6 tháng đầu năm 2016

Đơn vị tính: VND

19 . CÁC KHOẢN MỤC NGOÀI BẢNG CĐKT

	30/06/2016	01/01/2016
Ngoại tệ các loại:		
Trong đó:		
- USD	564,12	570,72

VI . THÔNG TIN BỔ SUNG CHO CÁC KHOẢN MỤC TRÌNH BÀY TRÊN BÁO CÁO KẾT QUẢ HOẠT ĐỘNG KINH DOANH

1 . TỔNG DOANH THU BÁN HÀNG VÀ CUNG CẤP DỊCH VỤ

	6 tháng đầu năm 2016	6 tháng đầu năm 2015
Doanh thu		
- Doanh thu bán hàng hóa thương mại		5.805.522.950
- Doanh thu cho thuê biệt thự, văn phòng, nhà xưởng...	4.185.421.160	3.123.212.116
- Doanh thu dịch vụ khác (phí quản lý, phí tư vấn...)	5.668.882.948	12.872.921.774
- Doanh thu kinh doanh địa ốc	77.198.687.986	
Tổng cộng	87.052.992.094	21.801.656.840

2 . GIÁ VỐN HÀNG BÁN

	6 tháng đầu năm 2016	6 tháng đầu năm 2015
- Giá vốn hàng hóa đã bán		4.574.536.825
- Giá vốn của dịch vụ đã cung cấp	6.502.247.880	4.838.254.937
- Giá vốn của hoạt động kinh doanh địa ốc	65.308.404.572	
Tổng cộng	71.810.652.452	9.412.791.762

3 . DOANH THU HOẠT ĐỘNG TÀI CHÍNH

	6 tháng đầu năm 2016	6 tháng đầu năm 2015
- Lãi tiền gửi, tiền cho vay	1.132.978.840	881.342.977
- Cổ tức, lợi nhuận được chia	8.023.310.771	5.637.522.320
- Lãi bán hàng trả chậm, chiết khấu thanh toán	101.892.913	478.983.181
Tổng cộng	9.258.182.524	6.997.848.478

4 . CHI PHÍ TÀI CHÍNH

	6 tháng đầu năm 2016	6 tháng đầu năm 2015
- Lãi tiền vay	6.804.248.315	2.700.554.445
- Lỗ do thanh lý các khoản đầu tư tài chính	115.876.220	
Tổng cộng	6.920.124.535	2.700.554.445

BẢN THUYẾT MINH BÁO CÁO TÀI CHÍNH

Cho giai đoạn 6 tháng đầu năm 2016

Đơn vị tính: VND

5 . CHI PHÍ BÁN HÀNG

	6 tháng đầu năm 2016	6 tháng đầu năm 2015
- Chi phí nhân viên		
- Chi phí dụng cụ, đồ dùng	1.179.336.565	
- Chi phí khấu hao TSCĐ		
- Chi phí dịch vụ mua ngoài	1.496.622.958	533.000.098
Tổng cộng	2.675.959.523	533.000.098

6 . CHI PHÍ QUẢN LÝ DOANH NGHIỆP

	6 tháng đầu năm 2016	6 tháng đầu năm 2015
- Chi phí nhân viên quản lý	3.212.097.487	168.907.566
- Chi phí vật liệu quản lý		
- Chi phí đồ dùng văn phòng	87.323.704	7.699.297
- Chi phí khấu hao TSCĐ	324.384.601	14.250.537
- Thuế, phí, lệ phí	15.220.069	2.390.752
- Chi phí dự phòng		
- Chi phí dịch vụ mua ngoài	2.355.559.553	2.450.538.170
- Chi phí bằng tiền khác	2.085.642.160	817.361.170
Tổng cộng	8.080.227.574	2.644.603.703

7 . THU NHẬP KHÁC

	6 tháng đầu năm 2016	6 tháng đầu năm 2015
- Thanh lý, nhượng bán TSCĐ	565.483.637	
- Tiền phạt, bồi thường thu được	278.276.842	12.060.743
- Thu nhập khác	427	
Tổng cộng	843.760.906	12.060.743

8 . CHI PHÍ KHÁC

	6 tháng đầu năm 2016	6 tháng đầu năm 2015
- Các khoản bị phạt	31.676.133	
Tổng cộng	31.676.133	

9 . CHI PHÍ SẢN XUẤT, KINH DOANH THEO YẾU TỐ

	6 tháng đầu năm 2016	6 tháng đầu năm 2015
- Chi phí nguyên liệu, vật liệu		4.574.536.825
- Chi phí nhân công	6.581.106.626	9.394.882.626
- Chi phí khấu hao TSCĐ	1.053.393.883	968.358.780
- Chi phí dịch vụ mua ngoài	27.173.635.526	112.127.103.181

BẢN THUYẾT MINH BÁO CÁO TÀI CHÍNH

Cho giai đoạn 6 tháng đầu năm 2016

Đơn vị tính: VND

- Chi phí khác bằng tiền	2.638.513.216	3.104.848.890
Tổng cộng	37.446.649.251	130.169.730.302

10 . CHI PHÍ THUẾ THU NHẬP DOANH NGHIỆP HIỆN HÀNH

	<i>6 tháng đầu năm 2016</i>	<i>6 tháng đầu năm 2015</i>
- Chi phí thuế thu nhập doanh nghiệp tính trên thu nhập chịu thuế năm hiện hành		1.734.280.621
- Điều chỉnh chi phí thuế thu nhập doanh nghiệp của các năm trước vào chi phí thuế thu nhập hiện hành năm nay		
Tổng cộng		1.734.280.621

11 . LÃI CƠ BẢN TRÊN CỔ PHIẾU

Lãi cơ bản trên cổ phiếu được tính bằng số lợi nhuận thuần phân bổ cho các cổ đông chia cho số lượng bình quân gia quyền của số cổ phiếu phổ thông đang lưu hành trong năm, không bao gồm các cổ phiếu phổ thông được Công ty mua lại và giữ làm cổ phiếu quỹ:

	<i>6 tháng đầu năm 2016</i>	<i>6 tháng đầu năm 2015</i>
Lợi nhuận hoặc lỗ phân bổ cho CĐ sở hữu CP phổ thông	7.636.295.307	11.786.335.432
Quỹ khen thưởng, phúc lợi trích từ lợi nhuận sau thuế CP phổ thông đang lưu hành bình quân trong kỳ	121.730.209	121.730.209
Lãi cơ bản trên cổ phiếu	63	97

VII . THÔNG TIN BỔ SUNG CHO CÁC KHOẢN MỤC TRÊN BÁO CÁO LƯU CHUYÊN TIỀN TỆ

Không có thông tin bổ sung cho các khoản mục trên Báo cáo lưu chuyên tiền tệ.

BẢN THUYẾT MINH BÁO CÁO TÀI CHÍNH

Cho giai đoạn 6 tháng đầu năm 2016

Đơn vị tính: VND

VIII . NHỮNG THÔNG TIN KHÁC

1 . NHỮNG KHOẢN NỢ TIỀM TÀNG, KHOẢN CAM KẾT VÀ THÔNG TIN TÀI CHÍNH KHÁC

Không có

2 . NHỮNG SỰ KIỆN PHÁT SINH SAU NGÀY KẾT THÚC KỶ KẾ TOÁN NĂM

Không có

3 . THÔNG TIN VỀ CÁC BÊN LIÊN QUAN

a. Các bên liên quan

Bên liên quan

Công ty TNHH MTV An Phú
Công ty CP ĐT XD Phú Mỹ An
Hội đồng quản trị
Ban Tổng Giám đốc

Mối quan hệ

Bên liên quan
Bên liên quan
Bên liên quan
Bên liên quan


b. Các giao dịch trọng yếu với các bên có liên quan:

Trong quá trình hoạt động kinh doanh, Công ty phát sinh các nghiệp vụ với các bên liên quan. Các nghiệp vụ chủ yếu như sau:

Các bên liên quan	Mối quan hệ	Nội dung nghiệp vụ	Giá trị giao dịch (VND)
Công ty TNHH MTV An Phú	Bên liên quan	Lợi nhuận được chia từ góp vốn kinh doanh An Phú Plaza	7.979.693.073
		Thu hồi vốn góp kinh doanh An Phú Plaza	2.258.307.193
		Tiền thuê mặt bằng, tiền điện, phí giữ xe, phí quản lý	1.271.034.784
Công ty CP ĐT XD Phú Mỹ An	Bên liên quan	Lãi cho vay Cho vay ngắn hạn	11.409.306 50.000.000
Hội đồng quản trị	Bên liên quan	Thù lao	230.000.000
Ban Tổng Giám đốc	Bên liên quan	Lương, thưởng	1.366.444.200

Cho đến ngày 30/06/2016, các khoản chưa được thanh toán với các bên liên quan như sau:

Các bên liên quan	Mối quan hệ	Nội dung nghiệp vụ	Giá trị khoản phải thu (VND)
Công ty CP ĐT XD Phú Mỹ An	Bên liên quan	Cho vay dài hạn	9.140.000.000
		Cho vay ngắn hạn	410.250.000
		Lãi cho vay	29.454.759.494



BẢN THUYẾT MINH BÁO CÁO TÀI CHÍNH

Cho giai đoạn 6 tháng đầu năm 2016

Đơn vị tính: VND

Công ty TNHH MTV An Phú	Bên liên quan	Nhận lợi nhuận từ góp vốn kinh doanh An Phú Plaza	7.979.959.681
		Thu hồi vốn góp kinh doanh An Phú	2.258.307.193

Các bên liên quan	Mối quan hệ	Nội dung nghiệp vụ	Giá trị khoản phải trả (VND)
Công ty TNHH MTV An Phú	Bên liên quan	Nhận vốn góp thực hiện An Phú Plaza (Tạm tính)	162.483.416.902

4. THÔNG TIN VỀ BÁO CÁO BỘ PHẬN

Thông tin bộ phận được trình bày theo lĩnh vực kinh doanh và theo khu vực địa lý.

Bộ phận theo lĩnh vực kinh doanh: Là một bộ phận có thể phân biệt được của một doanh nghiệp tham gia vào quá trình sản xuất hoặc cung cấp sản phẩm, dịch vụ riêng lẻ, một nhóm các sản phẩm hoặc các dịch vụ có liên quan mà bộ phận này có rủi ro và lợi ích kinh tế khác với các bộ phận kinh doanh khác.

Bộ phận theo khu vực địa lý: Là một bộ phận có thể phân biệt được của một doanh nghiệp tham gia vào quá trình sản xuất hoặc cung cấp sản phẩm, dịch vụ trong phạm vi một môi trường kinh tế cụ thể mà bộ phận này có rủi ro và lợi ích kinh tế khác với các bộ phận kinh doanh trong các môi trường kinh tế khác.

Một lĩnh vực kinh doanh hay khu vực địa lý cần được xác định là một bộ phận phải báo cáo khi phần lớn doanh thu phát sinh từ bán hàng ra ngoài đồng thời thoả mãn một trong các điều kiện sau:

- Tổng Doanh thu của bộ phận từ việc bán hàng ra ngoài và từ giao dịch với các bộ phận khác phải chiếm từ 10% trở lên trên tổng doanh thu của tất cả bộ phận, hoặc
- Kết quả kinh doanh của bộ phận này bất kể lãi (hay lỗ) chiếm từ 10% trở lên trên tổng lãi (hay lỗ) của tất cả các bộ phận có lãi (hoặc trên tổng lỗ của tất cả các bộ phận lỗ) nếu đại lượng nào có giá trị tuyệt đối lớn hơn, hoặc
- Tài sản của bộ phận chiếm từ 10% trở lên trên tổng tài sản của tất cả các bộ phận.

Công ty không lập báo cáo bộ phận vì không thoả mãn 1 trong các điều kiện theo lĩnh vực kinh doanh hay theo vị trí địa lý theo quy định tại Thông tư 20/2006/TT-BTC ngày 20/03/2006 của Bộ tài chính V/v hướng dẫn thực hiện 06 Chuẩn mực kế toán ban hành theo Quyết định số 12/2005/QĐ-BTC ngày 15/02/2005 của Bộ Tài chính.

5. CÔNG CỤ TÀI CHÍNH

5.1 Tài sản tài chính và Nợ phải trả tài chính

	Giá trị sổ sách		Giá trị hợp lý	
	30/06/2016	01/01/2016	30/06/2016	01/01/2016
Tài sản tài chính				
Tiền và các khoản tương đương tiền	30.268.428.930	59.103.415.252	30.268.428.930	59.103.415.252
Phải thu khách hàng	76.641.984.681	110.049.492.987	76.641.984.681	110.049.492.987
Trả trước cho người bán				
Các khoản phải thu khác	485.975.390.578	54.200.245.510	485.975.390.578	54.200.245.510
Cộng	592.885.804.189	223.353.153.749	592.885.804.189	223.353.153.749
Nợ phải trả tài chính				
Phải trả cho người bán		262.624.999		262.624.999
Người mua trả tiền trước	4.490.990.257	8.166.588.573	4.490.990.257	8.166.588.573
Vay và nợ	90.000.000.000	138.000.000.000	90.000.000.000	138.000.000.000

BẢN THUYẾT MINH BÁO CÁO TÀI CHÍNH

Cho giai đoạn 6 tháng đầu năm 2016

Đơn vị tính: VND

Phải trả người lao động		86.387.572		86.387.572
Chi phí phải trả	972.000.000	1.490.440.000	972.000.000	1.490.440.000
Các khoản phải trả khác	173.515.623.791	201.379.027.006	173.515.623.791	201.379.027.006
Cộng	268.978.614.048	349.385.068.150	268.978.614.048	349.385.068.150

Giá trị hợp lý của các tài sản tài chính và nợ phải trả tài chính được phản ánh theo giá trị mà công cụ tài chính có thể được chuyển đổi trong một giao dịch hiện tại giữa các bên có đầy đủ hiểu biết và mong muốn giao dịch.

5.2 Mục đích và chính sách quản lý rủi ro tài chính

Các nhân tố rủi ro tài chính:

Công ty chịu các rủi ro sau khi sử dụng các công cụ tài chính:

Rủi ro thị trường

Rủi ro tín dụng

Rủi ro thanh khoản

Ban Giám đốc chịu trách nhiệm đối với việc thiết lập và giám sát nguyên tắc quản lý rủi ro tài chính. Ban Giám đốc thiết lập các chính sách nhằm phát hiện và phân tích các rủi ro mà Công ty thiết lập các biện pháp kiểm soát rủi ro và các hạn mức rủi ro thích hợp, giám sát rủi ro và việc thực hiện các hạn mức rủi ro. Hệ thống và chính sách quản lý rủi ro được xem xét lại định kỳ nhằm phản ánh những thay đổi của các điều kiện thị trường và hoạt động của Công ty.

a. Rủi ro thị trường

Rủi ro thị trường là rủi ro mà giá trị hợp lý hoặc các luồng tiền trong tương lai của công cụ tài chính sẽ biến động theo những thay đổi của giá thị trường. Rủi ro thị trường gồm 3 loại: rủi ro ngoại tệ, rủi ro lãi suất, và rủi ro về giá khác.

Rủi ro ngoại tệ

Rủi ro ngoại tệ là rủi ro mà giá trị hợp lý hoặc các luồng tiền trong tương lai của công cụ tài chính sẽ biến động theo những thay đổi của tỷ giá hối đoái.

Công ty không có rủi ro ngoại tệ do việc mua và bán hàng hoá, dịch vụ được thực hiện bằng đơn vị tiền tệ kế toán chủ yếu là đồng Việt Nam.

Rủi ro lãi suất

Rủi ro lãi suất là rủi ro mà giá trị hợp lý hoặc các luồng tiền trong tương lai của công cụ tài chính sẽ biến động theo những thay đổi của lãi suất thị trường.

Công ty không có rủi ro lãi suất do các khoản vay phát hành theo lãi suất cố định.

Rủi ro về giá khác

Rủi ro về giá khác là rủi ro mà giá trị hợp lý hoặc các luồng tiền trong tương lai của công cụ tài chính sẽ biến động theo những thay đổi của giá thị trường ngoài thay đổi của lãi suất và tỷ giá hối đoái. Vấn đề này không ảnh hưởng đến Báo cáo tài chính của Công ty.

b. Rủi ro tín dụng

Rủi ro tín dụng là rủi ro mà một bên tham gia trong hợp đồng không có khả năng thực hiện được nghĩa vụ của mình dẫn đến tổn thất về tài chính cho Công ty.

Công ty có các rủi ro tín dụng từ các hoạt động kinh doanh (chủ yếu đối với các khoản phải thu khách hàng) và hoạt động tài chính (tiền gửi ngân hàng).

Phải thu khách hàng

Công ty giảm thiểu rủi ro tín dụng bằng cách đưa ra chính sách tín dụng phù hợp và thường xuyên theo dõi tình hình công nợ để đôn đốc thu hồi. Trên cơ sở này và khoản phải thu của Công ty liên quan đến nhiều khách hàng khác nhau nên rủi ro tín dụng không tập trung vào một khách hàng nhất định.

BẢN THUYẾT MINH BÁO CÁO TÀI CHÍNH

Cho giai đoạn 6 tháng đầu năm 2016

Đơn vị tính: VND

Tiền gửi ngân hàng

Phần lớn tiền gửi ngân hàng của Công ty được gửi tại các ngân hàng lớn, có uy tín ở Việt Nam. Công ty nhận thấy mức độ tập trung rủi ro tín dụng đối với tiền gửi ngân hàng là thấp.

b. Rủi ro thanh khoản

Rủi ro thanh khoản là rủi ro Công ty gặp khó khăn khi thực hiện nghĩa vụ tài chính do thiếu tiền.

Ban Giám đốc chịu trách nhiệm cao nhất trong quản lý rủi ro thanh khoản. Rủi ro thanh khoản của Công ty chủ yếu phát sinh từ việc các tài sản tài chính và nợ phải trả tài chính có các thời điểm đáo hạn lệch nhau.

Công ty quản lý rủi ro thanh khoản thông qua việc duy trì một lượng tiền và các khoản tương đương tiền phù hợp và các khoản vay ở mức mà Ban Giám đốc cho là đủ để áp ứng nhu cầu hoạt động của Công ty nhằm giảm thiểu ảnh hưởng của những biến động về luồng tiền.

Thời hạn thanh toán của các khoản nợ phải trả tài chính dựa trên các khoản thanh toán dự kiến theo hợp đồng chưa được chiết khấu như sau:

30/06/2016	Từ 1 năm trở xuống	Từ 1 đến 5 năm	Trên 5 năm
Phải trả cho người bán	-	-	-
Người mua trả tiền trước	4.490.990.257	-	-
Vay và nợ	-	90.000.000.000	-
Phải trả người lao động	-	-	-
Chi phí phải trả	972.000.000	-	-
Các khoản phải trả phải nộp khác	166.468.071.922	7.047.551.869	-
Cộng	171.931.062.179	97.047.551.869	-

Công ty cho rằng mức độ tập trung rủi ro đối với việc trả nợ là thấp. Công ty có khả năng thanh toán các khoản nợ đến hạn từ dòng tiền từ hoạt động kinh doanh và tiền thu từ các tài sản tài chính đáo hạn.



5.3 Tài sản đảm bảo

a. Tài sản thế chấp cho đơn vị khác

- (1) Hợp đồng thế chấp : Số 0222/NHNT ngày 20/06/2012
 Bên nhận thế chấp : Ngân hàng TMCP Ngoại Thương Việt Nam
 Tài sản thế chấp : Hai căn biệt thự số 50 và 71 Khu Paradise tại Sân Golf Sea Links, Phan Thiết
 Giá trị ghi sổ của tài sản : 8.566.193.000 VND
 Giá trị thế chấp của tài sản : 10.229.500.000 VND
 Mục đích thế chấp : Bảo đảm bổ sung một phần cho tất cả các nghĩa vụ thanh toán của Bên thế chấp Hợp đồng tín dụng số 0204/KH/11NH ngày 22 tháng 09 năm 2011 và các hợp đồng tín dụng khác (nếu có) được ký giữa Công ty Cổ phần An Phú và Ngân hàng TMCP Ngoại Thương Việt Nam.
- (2) Hợp đồng thế chấp : Số 0061/NHNT-TC ngày 30/11/2012
 Bên nhận thế chấp : Ngân hàng TMCP Ngoại Thương Việt Nam
 Tài sản thế chấp : Tài sản gắn liền với đất hình thành trong tương lai thuộc dự án Chung cư An Phú - giai đoạn 2
 Giá trị thế chấp của tài sản : 352.742.000.000 VND
 Mục đích thế chấp : Bảo đảm nghĩa vụ của Bên thế chấp theo Hợp đồng tín dụng số 39/ĐTDA/12CD ngày 12 tháng 11 năm 2012 được ký giữa Công ty Cổ phần An Phú và Ngân hàng TMCP Ngoại thương Việt Nam.

BẢN THUYẾT MINH BÁO CÁO TÀI CHÍNH

Cho giai đoạn 6 tháng đầu năm 2016

Đơn vị tính: VND

b. Tài sản nhận thế chấp của đơn vị khác

Hợp đồng thế chấp	: Số 0155/2012/HĐ-AP ngày 16/07/2012
Bên thế chấp	: Công ty Cổ phần Xây dựng - Kiến trúc AA
Tài sản thế chấp	: Căn hộ cao cấp thuộc dự án Sunrise City, mã số V3-31.03 Khu dân cư Him Lam, đường Nguyễn Hữu Thọ, phường Tân Hưng, Quận 7, TP.HCM
Giá trị thế chấp của tài sản	6.584.225.590 VND
Mục đích thế chấp	Bảo đảm bổ sung một phần cho tất cả các nghĩa vụ thanh toán của Bên thế chấp cho Công ty CP An Phú bao gồm nhưng không giới hạn ở nợ gốc, nợ lãi, lãi quá hạn và phí phát sinh từ hoặc liên quan đến Biên bản thoả thuận về hạn mức nợ trả chậm số 153/2012/AP-BB ngày 09/07/2012 được ký giữa Công ty CP An Phú và bên thế chấp.

6. ĐIỀU CHỈNH TRONG BÁO CÁO TÀI CHÍNH NĂM TRƯỚC DO CÁC THAY ĐỔI TRONG CHÍNH SÁCH KẾ TOÁN CỦA NĂM NAY

Không có

7. THÔNG TIN VỀ HOẠT ĐỘNG LIÊN TỤC

Không có bất kỳ sự kiện nào gây ra sự nghi ngờ lớn về khả năng hoạt động liên tục và Công ty không có ý định cũng như buộc phải ngừng hoạt động, hoặc thu hẹp đáng kể quy mô hoạt động của mình.

8. THÔNG TIN VỀ SỐ LIỆU SO SÁNH

Số liệu so sánh là số liệu trên Báo cáo tài chính cho giai đoạn 6 tháng đầu năm 2015 đã được soát xét bởi Công ty TNHH Dịch vụ Tư vấn Tài chính Kế toán và kiểm toán Phía Nam (AASCS); Số liệu này được phân loại lại theo quy định tại Thông tư 200/2014/TT-BTC ngày 22 tháng 12 năm 2014 của Bộ tài chính để so sánh.

Người lập biểu

Nguyễn Thị Kim Khánh

Kế toán trưởng

Trần Bá Vinh

TP. Hồ Chí Minh, ngày 18 tháng 07 năm 2016

Tổng Giám đốc



Đặng Thanh Hải